

RECEITAS INTRA-ORÇAMENTÁRIAS	PREVISÃO INICIAL	PREVISÃO ATUALIZADA (a)	RECEITAS REALIZADAS				SALDO A REALIZAR (a-c)
			No Bimestre (b)	% (b/a)	Até 12/2016 (c)	% (c/a)	
RECEITAS CORRENTES	36.488.790,0	36.488.790,0	2.373.331,4	6,5	16.241.500,6	44,5	20.247.289,4
Impostos	0,0	0,0	0,0	0,0	0,0	0,0	0,0
Taxas	0,0	0,0	0,0	0,0	0,0	0,0	0,0
Contribuição de Melhoria	0,0	0,0	0,0	0,0	0,0	0,0	0,0
CONTRIBUIÇÕES	25.620.790,0	25.620.790,0	2.373.331,4	9,3	10.813.874,3	42,2	14.806.915,7
Contribuições Sociais	25.620.790,0	25.620.790,0	2.373.331,4	9,3	10.813.874,3	42,2	14.806.915,7
Contribuições Econômicas	0,0	0,0	0,0	0,0	0,0	0,0	0,0
Contr. Custeio do Serv. de Ilum. Públ.	0,0	0,0	0,0	0,0	0,0	0,0	0,0
RECEITA PATRIMONIAL	0,0	0,0	0,0	0,0	0,0	0,0	0,0
Exploração do Patrimônio Imobiliário do Estado	0,0	0,0	0,0	0,0	0,0	0,0	0,0
Valores Mobiliários	0,0	0,0	0,0	0,0	0,0	0,0	0,0
Demais Receitas Patrimoniais	0,0	0,0	0,0	0,0	0,0	0,0	0,0
RECEITA INDUSTRIAL	0,0	0,0	0,0	0,0	0,0	0,0	0,0
RECEITA DE SERVIÇOS	0,0	0,0	0,0	0,0	0,0	0,0	0,0
Serviços Adm. e Comerciais Gerais	0,0	0,0	0,0	0,0	0,0	0,0	0,0
Serviços Ref. à Navegação e ao Transporte	0,0	0,0	0,0	0,0	0,0	0,0	0,0
Outros Serviços	0,0	0,0	0,0	0,0	0,0	0,0	0,0
OUTRAS RECEITAS CORRENTES	10.868.000,0	10.868.000,0	0,0	0,0	5.427.626,3	49,9	5.440.373,7
Muitas Adm., Contratuais e Judiciais	0,0	0,0	0,0	0,0	0,0	0,0	0,0
Indenizações, Restituições e Ressarcimentos	0,0	0,0	0,0	0,0	0,0	0,0	0,0
Demais Receitas Correntes	10.868.000,0	10.868.000,0	0,0	0,0	5.427.626,3	49,9	5.440.373,7
RECEITAS DE CAPITAL	0,0	0,0	0,0	0,0	0,0	0,0	0,0
ALIENAÇÃO DE BENS	0,0	0,0	0,0	0,0	0,0	0,0	0,0
Alienação de Bens Móveis	0,0	0,0	0,0	0,0	0,0	0,0	0,0
Alienação de Bens Imóveis	0,0	0,0	0,0	0,0	0,0	0,0	0,0
Alienação de Bens Intangíveis	0,0	0,0	0,0	0,0	0,0	0,0	0,0
OUTRAS RECEITAS DE CAPITAL	0,0	0,0	0,0	0,0	0,0	0,0	0,0
Integralização do Capital Social	0,0	0,0	0,0	0,0	0,0	0,0	0,0
Demais Receitas de Capital	0,0	0,0	0,0	0,0	0,0	0,0	0,0
TOTAL	36.488.790,0	36.488.790,0	2.373.331,4	6,5	16.241.500,6	44,5	20.247.289,4

Grysa Cordeiro de Carvalho
Gerente de Contabilidade
CPF 053.797.447-45
CRC/RJ 105 147/O-0 Mat. 16.196

Everton Rezende Costa
Secretário Mun. de Fazenda
Matr. 6438/6 / PMBM

Rodrigo Amorim Camargo
Controlador Geral do Município
Mat. 17372 OAB/RJ 119.00

Rodrigo D'Abreu Costa
Prefeito

Continua (2/3)

MUNICÍPIO DE BARRA MANSA
 REATÓRIO RESUMIDO DA EXECUÇÃO ORÇAMENTÁRIA
BALANÇO ORÇAMENTÁRIO
 ORÇAMENTOS FISCAL E DA SEGURIDADE SOCIAL
 PERÍODO DE REFERÊNCIA : 6º Bimestre / 2016

Rodrigo Drable Costa
 Prefeito

LRF, Art 52, inciso I, Alíneas "a" e "b" do inciso II e §1º - Anexo 1

DESPESAS	DOTAÇÃO INICIAL (d)	DOTAÇÃO ATUALIZADA (e)	DESPESAS EMPENHADAS		SALDO (g) = (e - f)	DESPESAS LIQUIDADAS		SALDO (i) = (e - h)	DESPESAS PAGAS ATÉ O BIM (j)	INSCR. EM RPNÃO PROCESSADOS
			No Bimestre	Até 12/2016 (f)		No Bimestre	Até 12/2016 (h)			
DESPESAS (EXCETO INTRA-ORÇAMENTÁRIAS) (VIII)	457.377.110,0	576.980.094,6	40.478.394,8	456.557.986,9	120.422.097,7	98.832.607,9	426.930.091,8	150.050.002,8	380.811.280,6	29.627.905,1
DESPESAS CORRENTES	419.451.327,0	448.083.350,0	41.299.469,8	429.661.896,3	18.421.453,7	95.522.127,4	403.520.192,2	44.563.157,8	364.331.244,4	26.141.704,1
PESSOAL E ENCARGOS SOCIAIS	213.586.060,0	244.497.750,9	34.626.618,5	238.005.635,7	6.492.115,2	61.293.131,3	234.470.976,7	10.026.774,2	212.960.228,7	3.534.669,0
JUROS E ENCARGOS DA DÍVIDA	5.012.000,0	3.723.928,8	340.786,1	3.535.530,8	188.398,0	438.004,9	3.535.530,8	188.398,0	3.343.097,5	0,0
OUTRAS DESPESAS CORRENTES	200.853.267,0	199.861.670,3	6.332.065,2	188.120.729,8	11.740.940,5	33.790.991,3	165.513.684,6	34.347.985,7	148.027.918,2	22.607.045,2
DESPESAS DE CAPITAL	34.925.783,0	128.345.974,2	-821.075,0	26.896.100,6	101.449.873,6	3.310.480,5	23.409.899,6	104.936.074,6	16.480.036,2	3.486.201,0
INVESTIMENTOS	19.662.783,0	117.970.163,7	-701.026,3	16.654.858,3	101.315.305,4	2.307.950,1	13.168.657,3	104.801.506,4	10.129.311,8	3.486.201,0
INVERSÕES FINANCEIRAS	12.000,0	0,0	0,0	0,0	0,0	0,0	0,0	0,0	0,0	0,0
AMORTIZAÇÃO DA DÍVIDA	15.251.000,0	10.375.810,5	-120.048,7	10.241.242,3	134.568,2	1.002.530,4	10.241.242,3	134.568,2	6.350.724,4	0,0
RESERVA DE CONTINGÊNCIA	3.000.000,0	550.770,4	0,0	0,0	550.770,4	0,0	0,0	550.770,4	0,0	0,0
DESPESAS (INTRA-ORÇAMENTÁRIAS) (IX)	36.380.890,0	34.437.687,0	-194.951,0	33.439.634,6	998.052,4	6.982.589,5	29.835.514,4	4.602.172,6	22.768.645,1	3.604.120,2
SUBTOTAL DAS DESPESAS (X)=(VIII+IX)	493.758.000,0	611.417.781,6	40.283.443,8	489.997.631,5	121.420.150,1	105.815.197,4	456.765.606,2	154.652.175,4	403.579.925,7	33.232.025,3
AMORTIZAÇÃO DA DÍVIDA / REFINANC. (XI)	0,0	0,0	0,0	0,0	0,0	0,0	0,0	0,0	0,0	0,0
Amortização da Dívida Interna	0,0	0,0	0,0	0,0	0,0	0,0	0,0	0,0	0,0	0,0
Dívida Mobiliária	0,0	0,0	0,0	0,0	0,0	0,0	0,0	0,0	0,0	0,0
Outras Dívidas	0,0	0,0	0,0	0,0	0,0	0,0	0,0	0,0	0,0	0,0
Amortização da Dívida Externa	0,0	0,0	0,0	0,0	0,0	0,0	0,0	0,0	0,0	0,0
Dívida Mobiliária	0,0	0,0	0,0	0,0	0,0	0,0	0,0	0,0	0,0	0,0
Outras Dívidas	0,0	0,0	0,0	0,0	0,0	0,0	0,0	0,0	0,0	0,0
SUBTOTAL COM REFINANCIAMENTO (XII)=(X+XI)	493.758.000,0	611.417.781,6	40.283.443,8	489.997.631,5	121.420.150,1	105.815.197,4	456.765.606,2	154.652.175,4	403.579.925,7	33.232.025,3
SUPERÁVIT (XIII)				0,0			9.226.541,4		62.412.221,9	
TOTAL (XIV)=(XII+XIII)				489.997.631,5			465.992.147,6		465.992.147,6	
RESERVA DO RPPS	0,0	0,0	0,0	0,0	0,0	0,0	0,0	0,0	0,0	0,0
DESPESAS INTRA-ORÇAMENTÁRIAS										
DESPESAS CORRENTES	36.380.890,0	34.437.687,0	-194.951,0	33.439.634,6	998.052,4	6.982.589,5	29.835.514,4	4.602.172,6	22.768.645,1	3.604.120,2
PESSOAL E ENCARGOS SOCIAIS	25.512.890,0	21.795.528,3	-169.109,7	20.797.475,9	998.052,4	6.982.589,5	17.193.355,7	4.602.172,6	10.126.486,4	3.604.120,2
JUROS E ENCARGOS DA DÍVIDA	0,0	0,0	0,0	0,0	0,0	0,0	0,0	0,0	0,0	0,0
OUTRAS DESPESAS CORRENTES	10.868.000,0	12.642.158,7	-25.841,3	12.642.158,7	0,0	0,0	12.642.158,7	0,0	12.642.158,7	0,0
DESPESAS DE CAPITAL	0,0	0,0	0,0	0,0	0,0	0,0	0,0	0,0	0,0	0,0
INVESTIMENTOS	0,0	0,0	0,0	0,0	0,0	0,0	0,0	0,0	0,0	0,0
INVERSÕES FINANCEIRAS	0,0	0,0	0,0	0,0	0,0	0,0	0,0	0,0	0,0	0,0
AMORTIZAÇÃO DA DÍVIDA	0,0	0,0	0,0	0,0	0,0	0,0	0,0	0,0	0,0	0,0
TOTAL	36.380.890,0	34.437.687,0	-194.951,0	33.439.634,6	998.052,4	6.982.589,5	29.835.514,4	4.602.172,6	22.768.645,1	3.604.120,2

Rodrigo Amorim Camargo
 Controlador Geral

Crysta Cavaleiro de Carvalho
 Gerente de Contabilidade
 CPF 953.797.447-45
 CRC RJ 105.167/O-0 Mat. 16.195


SIGFIS - Versão 2018


Data de Emissão: 06/06/2018 15:16h

Anexo 1 do RREO


Nota : Durante o Exercício, somente as despesas liquidadas são consideradas executadas. No encerramento do exercício, as despesas não liquidadas inscritas em restos a pagar não processados são também consideradas executadas. Dessa forma, para maior transparência, as despesas executadas estão segregadas em:

- a) Despesas liquidadas, consideradas aquelas em que houve a entrega do material ou serviço, nos termos do art. 63 da Lei 4.320/64.
- b) Despesas empenhadas mas não liquidadas, inscritas em Restos a pagar não processados, consideradas liquidadas no encerramento do exercício, por força do art. 35, inciso II da Lei 4.320/64.


Crysta Carolina de Carvalho
Gerente de Contabilidade
CPF 8531797.447-45
CRC/RJ 165.147/O-0 Matr. 16.166


Everton Rezende Costa
Secretário Mun. de Fazenda
Matr. 6478-6 / PMEM


Rodrigo Amorim Camargo
Controlador Geral do Município
Mat. 17372 OAB/RJ 119.661


Rodrigo Drable Costa
Prefeito

RELATÓRIO RESUMIDO DA EXECUÇÃO ORÇAMENTÁRIA
DEMONSTRATIVO DA EXECUÇÃO DAS DESPESAS POR FUNÇÃO / SUBFUNÇÃO
 ORÇAMENTOS FISCAL E DA SEGURIDADE SOCIAL

PERÍODO DE REFERÊNCIA : 6º Bimestre / 2016

RREO - Anexo 2 (LRF, Art. 52, inciso II, alínea "c")

FUNÇÃO / SUBFUNÇÃO	DOTAÇÃO INICIAL	DOTAÇÃO ATUALIZADA	DESPESAS EMPENHADAS		SALDO (c) = (a-b)	DESPESAS LIQUIDADAS		SALDO (e) = (a-d)	INSCRITAS EM RESTOS A PAGAR NÃO PROC. (f)		
			No Bimestre	Até 12/2016 (b)		%	No Bimestre			Até 12/2016 (d)	%
Cultura	2.875.100,0	2.849.272,9	-41.408,3	2.249.034,5	0,5	600.238,4	386.756,7	2.163.359,7	685.913,2	85.674,8	
Difusão Cultural	2.875.100,0	2.849.272,9	-41.408,3	2.249.034,5	0,5	600.238,4	386.756,7	2.163.359,7	685.913,2	85.674,8	
Direitos da Cidadania	3.000,0	126.411,5	0,0	0,0	0,0	126.411,5	0,0	0,0	126.411,5	0,0	
Direitos Indiv., Coletivos e Difusos	3.000,0	126.411,5	0,0	0,0	0,0	126.411,5	0,0	0,0	126.411,5	0,0	
Urbanismo	27.972.600,0	15.626.451,9	-975.004,5	13.762.151,6	2,8	1.874.300,0	3.678.081,5	13.724.830,0	1.901.621,5	27.321,6	
Infra-estrutura Urbana	14.020.000,0	3.028.778,4	-813.155,4	1.808.940,8	0,3	1.419.837,5	1.809.298,6	1.608.940,8	1.419.837,5	0,0	
Serviços Urbanos	13.952.600,0	12.597.673,2	-161.849,1	12.143.210,8	2,5	454.462,4	3.487.151,8	12.115.899,2	481.784,0	27.321,6	
Habituação urbana	847.000,0	722.790,9	-46.197,5	696.480,1	0,1	26.310,8	242.321,0	696.480,1	26.310,8	0,0	
Habituação urbana - Prefeitura	847.000,0	722.790,9	-46.197,5	696.480,1	0,1	26.310,8	242.321,0	696.480,1	26.310,8	0,0	
Saneamento	3.802.000,0	92.804.296,5	-103.976,1	2.454.787,9	0,5	30.349.508,6	658.230,8	2.320.354,9	90.483.941,6	134.433,0	
Saneamento Básico Urbano	3.802.000,0	92.804.296,5	-103.976,1	2.454.787,9	0,5	30.349.508,6	658.230,8	2.320.354,9	90.483.941,6	134.433,0	
Gestão Ambiental	9.146.400,0	11.778.442,9	-197.162,4	8.467.162,1	1,7	3.312.280,8	1.082.072,3	7.885.095,6	3.894.344,3	982.063,5	
Administração Geral	124.000,0	544.000,0	0,0	32.145,9	0,0	511.854,1	5.700,0	30.945,9	513.054,1	1.200,0	
Administração Social	211.000,0	11.000,0	0,0	0,0	0,0	11.000,0	0,0	0,0	11.000,0	0,0	
Preservação e Conservação Ambiental	8.811.400,0	11.224.442,9	-197.162,4	8.435.016,2	1,7	2.789.426,7	1.076.372,3	7.854.152,7	3.370.290,2	560.863,5	
Agricultura	1.767.000,0	91.942,3	0,0	91.942,3	0,0	0,0	17.590,0	73.442,3	18.500,0	18.500,0	
Administração Geral	142.000,0	0,0	0,0	0,0	0,0	0,0	0,0	0,0	0,0	0,0	
Normalização e Fiscalização	45.000,0	-18.500,0	0,0	18.500,0	0,0	0,0	0,0	0,0	18.500,0	18.500,0	
Promoção da Produção Vegetal	226.750,0	12.954,1	0,0	12.954,1	0,0	0,0	0,0	12.954,1	0,0	0,0	
Promoção da Produção Animal	855.000,0	4.987,8	0,0	4.987,8	0,0	0,0	0,0	4.987,8	0,0	0,0	
Abastecimento	150.000,0	9.530,4	0,0	9.530,4	0,0	0,0	0,0	9.530,4	0,0	0,0	
Extensão Rural	0,0	0,0	0,0	0,0	0,0	0,0	0,0	0,0	0,0	0,0	
Transporte Rodoviário	45.970,0	45.970,0	0,0	45.970,0	0,0	0,0	17.590,0	45.970,0	0,0	0,0	
Indústria	7.200,0	0,0	0,0	0,0	0,0	0,0	0,0	0,0	0,0	0,0	
Normalização e Qualidade	7.200,0	0,0	0,0	0,0	0,0	0,0	0,0	0,0	0,0	0,0	
Comércio e Serviços	111.500,0	100.000,0	0,0	100.000,0	0,0	0,0	0,0	100.000,0	0,0	0,0	
Promoção Industrial	80.000,0	100.000,0	0,0	100.000,0	0,0	0,0	0,0	100.000,0	0,0	0,0	
Produção Industrial	30.000,0	0,0	0,0	0,0	0,0	0,0	0,0	0,0	0,0	0,0	
Turismo	1.500,0	0,0	0,0	0,0	0,0	0,0	0,0	0,0	0,0	0,0	
Energia	3.800.000,0	5.713.000,0	365.197,7	6.677.423,2	1,2	35.576,8	880.833,2	5.219.415,8	483.584,2	458.007,4	
Energia Elétrica	3.800.000,0	5.713.000,0	365.197,7	6.677.423,2	1,2	35.576,8	880.833,2	5.219.415,8	483.584,2	458.007,4	
Transporte	3.118.000,0	2.629.475,7	11.063,5	2.477.761,5	0,5	151.714,2	704.300,3	2.261.036,3	388.437,4	216.723,2	
Administração Geral	1.000,0	0,0	0,0	0,0	0,0	0,0	0,0	0,0	0,0	0,0	
Serviços Urbanos	780.000,0	525.862,4	-14.516,7	463.075,6	0,1	62.786,7	60.863,4	454.811,5	71.050,9	8.264,1	
Transporte Rodoviário	2.337.000,0	2.103.613,3	25.580,3	2.014.695,9	0,4	88.927,4	643.436,9	1.806.226,9	297.366,5	208.459,0	
Desporto e Lazer	3.007.000,0	1.496.812,8	-104.085,1	469.713,7	0,1	1.027.099,1	123.447,6	424.260,7	1.072.562,2	45.463,1	
Desporto de Rendimentos	925.000,0	78.435,0	0,0	53.435,0	0,0	25.000,0	0,0	33.632,0	44.803,0	19.803,0	
Desporto Comunitário	2.036.000,0	1.185.939,8	-144.082,8	183.956,0	0,0	1.002.096,8	83.449,9	158.186,0	1.027.746,9	25.650,1	
Lazer	46.000,0	232.445,0	39.997,7	232.442,7	0,0	2,3	39.997,7	232.442,7	2,3	0,0	
Encargos especiais	20.263.000,0	14.999.739,3	220.737,4	13.776.773,1	2,8	322.966,2	1.440.536,3	13.776.773,1	322.966,2	0,0	
Serviço de Dívida Interna	3.000.000,0	14.099.739,3	220.737,4	13.776.773,1	2,8	322.966,2	1.440.536,3	13.776.773,1	322.966,2	0,0	
Reserva de Contingência	3.000.000,0	550.770,4	0,0	0,0	0,0	550.770,4	0,0	550.770,4	0,0	0,0	
Reserva de Contingência	3.000.000,0	550.770,4	0,0	0,0	0,0	550.770,4	0,0	550.770,4	0,0	0,0	
DESPESAS (INTRA-ORÇAMENTARIAS) (II)	32.393.790,0	31.014.092,0	-193.307,2	29.377.683,4	6,0	1.636.408,6	6.703.448,3	28.993.298,6	2.020.793,4	384.364,8	
TOTAL (III) = (I + II)	493.758.000,0	611.417.781,6	40.283.444,0	489.997.631,6	100,00	121.420.150,0	105.815.197,4	456.765.606,1	154.652.175,5	33.232.025,5	

FUNÇÃO / SUBFUNÇÃO	DOTAÇÃO INICIAL	DOTAÇÃO ATUALIZADA	DESPESAS EMPENHADAS		SALDO (c) = (a-b)	DESPESAS LIQUIDADAS		SALDO (e) = (a-d)	INSCRITAS EM RESTOS A PAGAR NÃO PROC. (f)		
			No Bimestre	Até 12/2016 (b)		%	No Bimestre			Até 12/2016 (d)	%

**RELATÓRIO RESUMIDO DA EXECUÇÃO ORÇAMENTÁRIA
DEMONSTRATIVO DA EXECUÇÃO DAS DESPESAS POR FUNÇÃO / SUBFUNÇÃO
ORÇAMENTOS FISCAL E DA SEGURIDADE SOCIAL
PERÍODO DE REFERÊNCIA : 6º Bimestre / 2016**


RREO - Anexo 2 (LRF, Art. 52, Inciso II, alínea "c")

FUNÇÃO / SUBFUNÇÃO	DOTAÇÃO INICIAL	DOTAÇÃO ATUALIZADA	DESPESAS EMPENHADAS		SALDO (c) = (a-b)	DESPESAS LIQUIDADAS		SALDO (e) = (a-d)	INSCRITAS EM RESTOS A PAGAR NÃO PROC. (f)
			No Bimestre	Até 12/2016		No Bimestre	Até 12/2016		
			(a)	(b)		(b/total.b)	(d/total.d)		
DESPESAS (INTRA-ORÇAMENTÁRIAS)	32.393.790,0	31.014.092,0	-193.307,2	29.377.683,4	1.636.408,6	6.703.448,3	28.993.298,6	2.020.783,4	384.384,8
Legislativa	314.600,0	314.600,0	-57.444,4	225.555,6	89.044,4	87.337,7	225.555,6	89.044,4	0,0
Ação Legislativa	314.600,0	314.600,0	-57.444,4	225.555,6	89.044,4	87.337,7	225.555,6	89.044,4	0,0
Administração	16.654.200,0	16.383.236,1	-895.120,7	16.182.734,9	200.501,2	1.134.265,8	16.037.321,0	345.915,1	145.413,9
Administração Geral	5.786.200,0	3.741.077,4	-869.279,4	3.540.576,2	200.501,2	1.134.265,8	3.395.162,3	345.915,1	145.413,9
Administração Financeira	10.868.000,0	12.642.158,7	-25.841,3	12.642.158,7	0,0	0,0	12.642.158,7	0,0	0,0
Assistência Social	314.600,0	197.622,7	0,0	195.922,7	1.700,0	0,0	53.701,2	143.921,4	142.221,4
Assistência Comunitária	314.600,0	197.622,7	0,0	195.922,7	1.700,0	0,0	53.701,2	143.921,4	142.221,4
Previdência Social	763.490,0	763.490,0	455.772,4	455.772,4	307.717,6	455.772,4	455.772,4	307.717,6	0,0
Administração Geral	763.490,0	763.490,0	455.772,4	455.772,4	307.717,6	455.772,4	455.772,4	307.717,6	0,0
Saúde	0,0	0,0	0,0	-600.000,0	600.000,0	0,0	478.907,8	-478.907,8	-1.078.907,8
Atenção Básica	0,0	0,0	0,0	-600.000,0	600.000,0	0,0	478.907,8	-478.907,8	-1.078.907,8
Educação	12.900.000,0	12.416.637,7	2.928,4	12.088.466,1	328.071,6	4.706.610,1	10.840.586,1	1.575.971,6	1.247.900,0
Educação Infantil	600.000,0	0,0	-400.000,0	0,0	0,0	0,0	0,0	0,0	0,0
Educação de Jovens e Adultos	10.740.000,0	11.725.059,8	791.603,9	11.499.663,7	225.396,1	4.453.373,6	10.259.163,7	1.465.896,1	1.240.500,0
Educação Especial	60.000,0	32.208,8	-27.000,0	32.208,8	0,0	10.584,2	32.208,8	0,0	0,0
Cultura	150.000,0	120.000,0	-89.970,9	60.029,1	59.970,9	35.187,0	60.029,1	59.970,9	0,0
Difusão Cultural	650.000,0	437.965,7	-23.852,6	433.103,1	4.852,6	182.557,0	432.103,1	5.852,6	1.000,0
Urbanismo	1.404.000,0	948.719,3	317.076,0	879.345,6	69.373,7	317.076,0	879.345,5	69.373,8	0,0
Serviços Urbanos	1.404.000,0	948.719,3	317.076,0	879.345,6	69.373,7	317.076,0	879.345,5	69.373,8	0,0


FONTE:

Nota : Durante o Exercício, somente as despesas liquidadas são consideradas executadas. No encerramento do exercício, as despesas não liquidadas inscritas em restos a pagar não processados são também consideradas executadas. Dessa forma, para maior transparência, as despesas executadas estão segregadas em:


- a) Despesas liquidadas, consideradas aquelas em que houve a entrega do material ou serviço, nos termos do art. 63 da Lei 4.320/64.
- b) Despesas empenhadas, mas não liquidadas, inscritas em Restos a pagar não processados, consideradas liquidadas no encerramento do exercício, por força do art. 5º, inciso II da Lei 4.320/64.



Grysya Corrêa de Carvalho
 Gerente de Contabilidade
 CPF 053.797.447-45
 CRICRJ 105.14710-6 Matr. 16.196



Everton Rezende Costa
 Secretário Mun. de Fazenda
 Matr. 6478-6 / PMBM



Rodrigo Amorim Camargo
 Controlador Geral do Município
 Matr. 17372 OAB/RJ 119.661

RELATÓRIO RESUMIDO DA EXECUÇÃO ORÇAMENTÁRIA
DE MONSTRATIVO DA RECEITA CORRENTE LÍQUIDA
 ORÇAMENTOS FISCAL E DA SEGURIDADE SOCIAL
 PERÍODO DE REFERÊNCIA: 6º Bimestre / 2016

LRF, art 53, inciso I - Anexo 3

R\$1,00

ESPECIFICAÇÃO	EVOLUÇÃO DA RECEITA REALIZADA NOS ÚLTIMOS 12 MESES												TOTAL ULT - 12 M.	PREVISÃO ATUALIZADA
	JAN/2016	FEV/2016	MAR/2016	ABR/2016	MAI/2016	JUN/2016	JUL/2016	AGO/2016	SET/2016	OUT/2016	NOV/2016	DEZ/2016		
RECEITAS CORRENTES (I)	50.214.806,9	39.354.686,9	48.051.457,8	34.037.170,5	39.281.919,3	33.678.909,3	33.030.327,0	35.031.615,4	30.682.005,9	37.878.424,6	45.377.227,4	53.085.956,0	479.704.488,8	603.788.009,2
Impostos, Taxas e Contribuições de Melhoria	3.322.423,9	3.023.621,9	12.459.590,8	3.621.657,4	5.366.522,4	3.651.973,4	3.637.275,3	3.869.809,4	3.912.516,3	3.541.525,7	4.137.062,9	4.628.226,5	55.172.206,2	57.633.000,0
Imposto s/a Prop. Predial/Territorial Urbana (IPTU)	122.808,5	141.127,1	8.704.317,4	645.640,1	477.245,7	471.114,0	450.116,0	578.086,6	557.777,7	453.445,9	404.628,7	511.563,4	13.517.870,1	14.030.000,0
Impostos s/ Serviços de Qualquer Natureza (ISS)	2.810.542,7	2.343.234,3	2.350.598,4	2.396.220,3	2.597.738,4	2.618.310,1	2.558.480,2	2.692.764,3	2.767.546,0	2.515.080,9	2.323.901,0	3.001.659,5	30.976.076,1	34.200.000,0
Impostos s/ Transmissão de Bens Imóveis	116.753,9	129.189,1	345.331,6	123.770,8	188.856,4	228.638,0	175.274,8	140.732,2	159.607,3	105.523,9	141.856,0	363.722,0	2.219.256,0	2.225.000,0
Imposto sobre a Renda e Proventos de Qualquer Natureza	221.793,8	351.951,5	949.602,3	380.675,2	1.869.294,1	225.138,1	357.491,2	362.793,3	324.551,1	379.108,4	1.202.662,5	670.635,8	7.295.697,3	5.700.000,0
Outros Impostos, Taxas e Contribuições de Melhoria	50.525,0	58.119,9	109.741,1	75.351,3	233.387,8	108.773,2	95.913,1	96.434,0	103.034,2	88.366,6	64.014,7	80.645,8	1.163.306,7	1.478.000,0
RECEITA DE CONTRIBUIÇÕES	327.510,0	906.014,1	3.237.190,0	454.557,3	1.955.774,2	913.871,9	1.276.293,7	1.161.688,0	840.738,7	564.610,2	1.076.575,0	1.513.591,4	14.228.414,5	20.203.187,0
RECEITA PATRIMONIAL	1.122.982,6	217.675,5	248.956,1	207.290,1	545.840,5	246.729,3	236.460,1	349.691,5	202.824,2	173.957,4	212.253,4	720.445,5	4.485.106,2	31.724.196,0
Rendimentos de Aplicação Financeira	1.122.982,6	217.675,5	248.956,1	207.290,1	247.760,5	246.729,3	236.445,4	349.691,5	202.824,2	173.957,4	212.253,4	720.445,5	4.187.011,5	2.610.511,0
Outras Receitas Patrimoniais	0,0	0,0	0,0	0,0	298.080,0	0,0	14,7	0,0	0,0	0,0	0,0	0,0	298.094,7	29.113.685,0
Receita Agropecuária	0,0	0,0	0,0	0,0	0,0	0,0	0,0	0,0	0,0	0,0	0,0	0,0	0,0	0,0
Receita Industrial	0,0	0,0	0,0	0,0	0,0	0,0	0,0	0,0	0,0	0,0	0,0	0,0	0,0	0,0
Receita de Serviços	2.519.662,2	3.482.716,0	3.881.093,1	3.868.353,1	3.618.343,6	4.113.099,6	3.666.856,3	3.686.080,1	3.516.644,0	3.757.728,0	3.680.475,9	3.954.261,3	43.745.317,2	43.766.200,0
TRANSFERÊNCIAS CORRENTES	37.473.158,9	29.892.507,0	26.845.533,0	24.905.633,0	26.547.230,9	24.078.763,1	23.463.949,0	25.137.428,5	21.358.254,5	19.560.404,0	33.760.952,5	38.086.920,2	331.110.734,6	433.540.212,2
Cota-Parte do FPM	4.406.901,0	5.516.802,9	3.351.008,7	3.983.629,7	5.297.286,0	4.376.399,9	3.023.598,0	5.784.135,3	1.439.135,3	0,0	12.731.965,1	11.078.413,9	60.869.255,8	55.000.000,0
Cota-Parte do ICMS	7.274.655,7	6.328.097,6	7.518.171,1	7.397.065,8	6.618.645,0	6.353.206,7	6.221.454,5	6.200.010,8	6.085.170,8	6.514.687,3	6.477.715,3	7.218.757,4	80.207.638,0	75.000.000,0
Cota-Parte do IPVA	3.325.936,8	3.974.272,3	2.304.881,7	1.569.133,8	636.049,6	617.353,0	337.468,5	281.217,8	298.948,0	233.090,3	272.926,4	255.537,3	14.106.815,5	13.000.000,0
Cota-Parte do ITR	7.694,6	2.518,6	497,5	1.339,5	1.337,9	1.218,7	463,2	1.873,1	3.311,2	50.151,5	5.741,0	7.730,0	83.876,8	110.000,0
Transferências da LC 87/1996	24.160,3	24.160,3	24.160,3	24.160,3	24.160,3	24.160,3	24.160,3	24.160,3	24.160,3	24.160,3	193,3	24.160,3	265.956,6	250.000,0
Transferências da LC 61/1988	162.698,1	162.698,1	155.653,5	173.439,6	177.814,6	82.246,1	167.325,0	145.271,5	159.081,0	145.583,9	184.737,2	200.488,0	1.947.405,8	2.500.000,0
Transferências do FUNDEB	5.682.017,8	6.188.437,6	6.171.270,0	4.991.862,2	5.646.183,7	4.725.080,5	4.541.132,5	4.913.378,6	4.354.971,1	4.428.961,2	5.586.485,8	5.594.679,6	62.824.460,6	66.500.000,0
Outras Transferências Correntes	16.588.725,4	7.695.519,6	7.319.890,2	6.765.002,1	8.145.773,8	7.899.097,9	9.148.347,0	7.807.381,1	8.993.476,8	8.163.769,5	8.501.188,4	13.707.153,7	110.705.325,5	221.180.212,2
OUTRAS RECEITAS CORRENTES	5.449.065,4	1.832.134,2	1.379.094,8	979.679,3	1.248.207,7	674.472,1	749.492,7	826.917,8	851.028,3	10.280.199,3	2.509.907,8	4.182.511,0	30.962.710,4	16.921.214,0
DEDUÇÕES (II)	7.052.477,2	4.060.054,0	4.315.739,5	2.982.500,3	3.759.698,6	2.354.504,0	2.845.084,8	3.063.051,9	2.271.605,9	9.855.397,0	5.660.170,2	5.713.474,5	53.933.757,9	46.782.395,0
Contrib. p/o Plano de Seg. Soc. Serv.	89.972,4	146.401,9	1.644.865,1	352.745,2	1.208.634,1	63.587,3	1.226.172,2	579.718,4	669.675,6	117.861,7	548.882,0	872.367,1	7.520.983,0	12.810.395,0
Compensação Financ. entre Reg. Previd.	3.916.021,8	711.942,3	0,0	0,0	0,0	0,0	0,0	0,0	0,0	0,0	0,0	1.586.146,9	4.800.000,0	
Dedução de Receita p/ Formação do FUNDEB	3.046.483,0	3.201.709,8	2.670.874,4	2.629.755,1	2.551.064,5	2.280.916,7	1.618.912,6	2.483.333,5	1.601.930,3	1.393.534,6	3.938.448,8	3.254.960,5	30.682.923,8	29.172.000,0
RECEITA CORRENTE LÍQUIDA (III)	43.162.329,7	35.294.614,7	43.735.718,3	31.054.670,2	35.522.220,7	31.324.405,3	30.185.242,2	31.968.563,5	28.410.400,0	28.023.027,6	39.717.057,2	47.372.481,5	425.770.730,9	557.005.614,2

Nota: Receita Corrente Líquida em reais e sem arredondamento: R\$ 425.770.731,10

RCL dos últimos 12 meses

Crysa Cordeiro de Carvalho
 Gerente de Contabilidade
 CPF: 053.707.474-05

Rodrigo Amorim Camargo
 Controlador Geral do Município
 Mat. 17372 OABRJ 119,66

CRCRJ 165.147/0-0 Mat. 16.19F

RELATÓRIO RESUMIDO DA EXECUÇÃO ORÇAMENTÁRIA
DEMONSTRATIVO DAS RECEITAS E DESPESAS PREVIDENCIÁRIAS DO REGIME PRÓPRIO DOS SERVIDORES PÚBLICOS

ORÇAMENTO DA SEGURIDADE SOCIAL
PERÍODO DE REFERÊNCIA : 6º Bimestre / 2016

LRF, art 53, inciso II - Anexo 4

R\$1,00

RECEITAS PREVIDENCIÁRIAS	PREVISÃO INICIAL	PREVISÃO ATUALIZADA	RECEITAS REALIZADAS	
			Até 6º Bim/2016	Até 6º Bim/2015
RECEITAS CORRENTES (I)	54.963.390,0	54.963.390,0	40.299.889,2	21.047.861,0
Receita de Contribuições do Segurados	12.810.395,0	12.810.395,0	7.520.882,8	0,0
Civil	12.810.395,0	12.810.395,0	7.520.882,8	0,0
Contribuição do Servidor Ativo Civil	12.451.530,0	12.451.530,0	7.262.691,1	0,0
Contribuição do Servidor Inativo Civil	299.715,0	299.715,0	221.283,7	0,0
Contribuição de Pensionista Civil	59.150,0	59.150,0	36.908,0	0,0
Receita de Contribuições Patrimoniais	25.620.790,0	25.620.790,0	10.813.874,3	0,0
Civil	25.620.790,0	25.620.790,0	10.813.874,3	0,0
Contribuição do Servidor Ativo Civil	25.620.790,0	25.620.790,0	10.813.874,3	0,0
Contribuição do Servidor Inativo Civil	0,0	0,0	0,0	0,0
Contribuição de Pensionista Civil	0,0	0,0	0,0	0,0
Em Regime de Parcelamento de Débitos	0,0	0,0	0,0	0,0
Receita Patrimonial	265.000,0	265.000,0	55.668,8	6.742,1
Receitas Imobiliárias	0,0	0,0	0,0	0,0
Receitas de Valores Mobiliários	265.000,0	265.000,0	55.668,8	6.742,1
Outras Receitas Patrimoniais	0,0	0,0	0,0	0,0
Receita de Serviços	0,0	0,0	0,0	0,0
Outras Receitas Correntes	16.267.205,0	16.267.205,0	21.909.463,3	21.041.118,9
Compensação Previdenciária do RGPS para o RPPS	4.800.000,0	4.800.000,0	15.729.951,0	5.790.580,1
Aportes Periódicos para Amortização do Déficit Atuarial do RPPS (II)	10.868.000,0	10.868.000,0	5.427.626,3	14.602.976,0
Demais Receitas Correntes	599.205,0	599.205,0	751.886,0	647.562,8
RECEITAS DE CAPITAL (III)	0,0	0,0	0,0	0,0
Amortização de Bens, Direitos e Ativos	0,0	0,0	0,0	0,0
Amortização de Empréstimos	0,0	0,0	0,0	0,0
Outras Receitas de Capital	0,0	0,0	0,0	0,0
TOTAL DAS RECEITAS PREVIDENCIÁRIAS - RPPS (IV) = (I + III - II)	44.095.390,0	44.095.390,0	34.872.262,9	6.444.885,0

DESPESAS PREVIDENCIÁRIAS	DOTAÇÃO INICIAL	DOTAÇÃO ATUALIZADA	EMPENHADAS		LIQUIDADAS		INSCRITAS EM RESTOS A PAGAR NÃO PROCESSADOS	
			Até o 6º Bim/2016	Até o 6º Bim/2015	Até o 6º Bim/2016	Até o 6º Bim/2015	EM 2016	EM 2015
			DESPESAS PREVIDENCIÁRIAS - RPPS	55.071.890,0	60.221.191,0	55.601.973,4	51.867.978,8	55.490.307,0
ADMINISTRAÇÃO (V)	2.398.990,0	3.720.990,0	2.933.435,1	2.656.633,4	2.821.768,7	2.219.685,5	111.866,4	436.967,9
Despesas Correntes	2.346.990,0	3.650.990,0	2.925.615,6	2.650.343,4	2.813.949,2	2.213.375,5	111.866,4	436.967,9
Despesas de Capital	50.000,0	70.000,0	7.819,5	6.290,0	7.819,5	6.290,0	0,0	0,0
PREVIDÊNCIA (VI)	52.674.900,0	56.500.201,0	52.668.538,3	49.211.345,4	52.668.538,3	49.207.467,0	0,0	3.878,4
Benefícios - Civil	52.674.900,0	56.500.201,0	52.668.538,3	49.211.345,4	52.668.538,3	49.207.467,0	0,0	3.878,4
Aposentadorias	41.778.400,0	48.928.400,0	43.490.082,4	41.050.960,1	43.490.082,4	41.050.980,1	0,0	0,0
Pensões	9.069.000,0	9.219.000,0	8.883.573,2	7.884.427,0	8.883.573,2	7.884.427,0	0,0	0,0
Outros Benefícios Previdenciários	1.827.500,0	352.801,0	294.882,7	275.958,3	294.882,7	272.079,9	0,0	3.878,4
Outras Despesas Previdenciárias	0,0	0,0	0,0	0,0	0,0	0,0	0,0	0,0
Compensação Previdenciária do RPPS para o RGPS	0,0	0,0	0,0	0,0	0,0	0,0	0,0	0,0
Demais despesas Previdenciárias	0,0	0,0	0,0	0,0	0,0	0,0	0,0	0,0
TOTAL DAS DESPESAS PREVIDENCIÁRIAS - RPPS (VII)=(V+VI)	55.071.890,0	60.221.191,0	55.601.973,4	51.867.978,8	55.490.307,0	51.427.132,5	111.866,4	440.846,3
RESULTADO PREVIDENCIÁRIO - RPPS (VIII) = (IV - VII)	-10.976.500,0	-16.125.801,0	--	--	-20.729.710,5	-44.982.247,5	--	--

RECURSOS RPPS ARRECADADOS EM EXERCÍCIOS ANTERIORES	0,0
PREVISÃO ORÇAMENTÁRIA	0,0
RESERVA ORÇAMENTÁRIA DO RPPS	0,0

APORTES DE RECURSOS PARA O REGIME PRÓPRIO DE PREVIDÊNCIA SOCIAL	RECEITAS REALIZADAS	
	Até 6º Bim/2016	Até 6º Bim/2015
Aportes de Recursos para o Plano Previdenciário do RPPS	0,0	0,0
Plano de Amortização - Contribuição Patronal Suplementar	0,0	0,0
Plano de Amortização - Aporte Periódico de Valores Predefinidos	0,0	0,0
Outros Aportes RPPS	0,0	0,0
Recursos para Cobertura de Déficit Financeiro	0,0	0,0
Aportes de Recursos para o Plano Financeiro do RPPS	0,0	0,0
Recursos para Cobertura da Insuficiência Financeira	0,0	0,0
Recursos para Formação de Reservas	0,0	0,0

BENS E DIREITOS DO RPPS	PERÍODO DE REFERÊNCIA	
	Dez/2016	Dez/2015
Caixa	0,0	0,0
Bancos Conta Movimento	2.170.872,1	289.101,9
Investimentos	371.603,7	37.648,4
Outros Bens e Direitos	0,0	0,0
TOTAL DE BENS E DIREITOS DO RPPS	2.542.475,8	326.750,3

CRC/RJ 105 147/O-0 Mat. 16 196

1 : Durante o Exercício, somente as despesas liquidadas são consideradas executadas. No encerramento do exercício, as despesas não liquidadas inscritas em restos a pagar não processados são também consideradas executadas. Dessa forma, para maior transparência, as despesas executadas estão segregadas em:

a) Despesas liquidadas, consideradas aquelas em que houve a entrega do material ou serviço, nos termos do art. 63 da Lei 4.320/64.

b) Despesas empenhadas mas não liquidadas, inscritas em Restos a pagar não processados, consideradas liquidadas no encerramento do exercício, por força do art.35, inciso II da Lei 4.320/64.

Rodrigo Drable Costa
Prefeito

RELATÓRIO RESUMIDO DA EXECUÇÃO ORÇAMENTÁRIA
DEMONSTRATIVO DO RESULTADO NOMINAL
 ORÇAMENTOS FISCAL E DA SEGURIDADE SOCIAL
 PERÍODO DE REFERÊNCIA : 6º Bimestre / 2016

LRF, art 53, inciso III - Anexo 5

R\$1,00

DÍVIDA FISCAL LÍQUIDA	SALDO		
	Em 31/12/2015 (a)	Em 31/Out/2016 (b)	Em 31/Dez/2016 (c)
DÍVIDA CONSOLIDADA (I)	66.002.124,0	27.689.371,9	56.141.856,8
DEDUÇÕES (II)	0,0	15.018.581,1	0,0
Disponibilidade de Caixa Bruta	20.839.978,8	25.231.810,6	32.204.168,4
(-) Restos a Pagar Processados (exceto precatórios)	30.245.477,9	10.213.229,5	52.286.629,8
DÍVIDA CONSOLIDADA LÍQUIDA (III) = (I - II)	66.002.124,0	12.670.790,8	56.141.856,8
RECEITA DE PRIVATIZAÇÕES (IV)	0,0	0,0	0,0
PASSIVOS RECONHECIDOS (V)	60.722.028,4	10.032.668,9	37.957.491,6
DÍVIDA FISCAL LÍQUIDA (VI) = (III + IV - V)	5.280.095,6	2.638.121,9	18.184.365,2

RESULTADO NOMINAL	PERÍODO DE REFERÊNCIA	
	No Bimestre (c - b)	Jan/2016 até Dez/2016 (c - a)
VALOR	15.546.243,3	12.904.269,6

DISCRIMINAÇÃO DA META FISCAL	Valor
META DE RESULTADO NOMINAL FIXADA NO ANEXO DE METAS FISCAIS DA LDO P/ O EXERCÍCIO DE REFERÊNCIA	26.900.000,0

REGIME PREVIDENCIÁRIO

ESPECIFICAÇÃO	SALDO		
	Em 31/12/2015	Em 31/Out/2016	Em 31/Dez/2016
DÍVIDA CONSOLIDADA PREVIDENCIÁRIA (VII)	153.712,7	406.093,1	406.093,1
Passivo Atuarial	153.712,7	406.093,1	406.093,1
Demais Dívidas	0,0	0,0	0,0
Deduções (VIII)	-3.970.076,8	471.163,3	-6.657.151,0
Ativo Disponível	326.750,2	903.309,3	2.542.475,8
Investimentos do RPPS	0,0	0,0	0,0
Haveres Financeiros	0,0	0,0	0,0
(-) Restos a Pagar Processados	4.296.827,0	432.146,0	9.199.626,8
DÍVIDA CONSOLIDADA LÍQUIDA PREVIDENCIÁRIA (IX) = (VII - VIII)	4.123.789,5	-65.070,2	7.063.244,1
PASSIVOS RECONHECIDOS (X)	0,0	0,0	0,0
DÍVIDA FISCAL LÍQUIDA PREVIDENCIÁRIA (XI) = (IX - X)	4.123.789,5	-65.070,2	7.063.244,1

Graysa Carneiro de Carvalho
 Gerente de Contabilidade
 CPF 053.797.447-45
 CRC/RJ 165 14710-8 Matr. 16.19F

Everton Rezende Costa
 Secretário Mun. de Fazenda
 Matr. 64386 / PMBM

Rodrigo Amorim Camargo
 Controlador Geral do Município
 Matr. 17372 OAB/RJ 119.661

Rodrigo Drable Costa
 Prefeito

RELATÓRIO RESUMIDO DA EXECUÇÃO ORÇAMENTÁRIA
DEMONSTRATIVO DO RESULTADO PRIMÁRIO
 ORÇAMENTOS FISCAL E DA SEGURIDADE SOCIAL
 PERÍODO DE REFERÊNCIA : 6º Bimestre / 2016

LRF, art 53, inciso III - Anexo 6

R\$1,00

RECEITAS PRIMÁRIAS	PREVISÃO ATUALIZADA	RECEITAS REALIZADAS	
		Jan a Dez/2016	Jan a Dez/2015
RECEITAS PRIMÁRIAS CORRENTES (I)	608.494.288,2	461.076.054,0	436.089.556,1
Receitas Tributárias	57.633.000,0	55.172.206,0	49.036.180,8
Imposto s/ a Prop. Predial/Territorial Urbana (IPTU)	14.030.000,0	13.517.869,9	0,0
Impostos s/ Serviços de Qualquer Natureza (ISS)	34.200.000,0	30.976.075,9	0,0
Imposto s/ Transmissão de Bens Imóveis (ITBI)	2.225.000,0	2.219.255,8	0,0
Imposto de Renda Retido na Fonte (IRRF)	5.700.000,0	7.295.697,3	0,0
Outras Receitas Tributárias	1.478.000,0	1.163.307,1	49.036.180,8
Receita de Contribuição	45.823.977,0	25.042.288,7	32.642.430,6
Receita Patrimonial Líquida	29.113.685,0	298.094,7	3.055.436,4
Receita Patrimonial	31.724.196,0	4.485.106,3	3.055.436,4
(-)Aplicações Financeiras	2.610.511,0	4.187.011,6	0,0
Transferências Correntes*	404.368.212,2	300.427.810,8	302.891.878,5
Cota Parte FPM (80%)	44.000.000,0	49.613.473,8	42.722.259,2
Cota Parte ICMS (80%)	60.000.000,0	64.193.545,1	61.331.666,3
L.C. Nº 87/96 - ICMS Desoneração (80%)	200.000,0	176.564,7	212.953,4
Outras Transferências Correntes	300.168.212,2	186.444.227,2	198.624.999,6
Demais Receitas Correntes	71.555.414,0	80.135.653,8	48.443.629,8
RECEITAS DE CAPITAL (II)	312.982,4	729.082,0	3.575.998,2
Anulações de Crédito (III)	98.569,4	614.935,0	2.733.746,0
Amortização de Empréstimos (IV)	0,0	0,0	0,0
Alienação de Ativos (V)	60.000,0	0,0	0,0
Transferências de Capital	150.000,0	113.200,0	838.192,3
Outras Receitas de Capital	4.413,0	947,0	4.059,9
RECEITAS PRIMÁRIAS DE CAPITAL (VI) = (II-III-IV-V)	154.413,0	114.147,0	842.252,2
RECEITA PRIMÁRIA TOTAL (VII) = (I + VI)	608.648.701,2	461.190.201,0	436.911.808,3

Geysa Cordeira de Carvalho
 Gerente de Contabilidade
 CPF 853.797.447-45
 CAC/RS 137/0-3 Mat. 10/100

Everton Rezende Costa
 Secretário Mún. de Fazenda
 Matr/6433-6 / PMBM

Rodrigo Amorim Camargo
 Controlador Geral do Município
 Mat. 17372 OAB/RJ 119.661

Rodrigo Drable Costa
 Prefeito

MUNICÍPIO DE BANJA MARA
RELATÓRIO RESUMIDO DA EXECUÇÃO ORÇAMENTÁRIA
DEMONSTRATIVO DO RESULTADO PRIMÁRIO
ORÇAMENTOS FISCAL E DA SEGURIDADE SOCIAL
PERÍODO DE REFERÊNCIA : 6º Bimestre / 2016

LRF, art 53, inciso III - Anexo 6

R\$1,00

DESPESAS PRIMÁRIAS	DOTAÇÃO ATUALIZADA	DESPESAS EMPENHADAS		DESPESAS LIQUIDADAS		INSCRITAS EM RESTOS A PAGAR	
		Período de Jan a Dez/2016	Período de Jan a Dez/2015	Período de Jan a Dez/2016	Período de Jan a Dez/2015	Período de Jan a Dez/2016	Período de Jan a Dez/2015
		DESPESAS CORRENTES (VIII)	482.521.037,0	463.101.530,9	461.441.082,2	433.355.706,6	416.517.143,2
Pessoal e Encargos Sociais	266.293.279,2	258.803.111,6	233.255.745,7	251.664.332,4	222.328.246,7	7.138.779,2	10.927.499,0
Juros e Encargos da Dívida (IX)	3.723.928,8	3.535.530,8	3.799.583,5	3.535.530,8	3.775.153,9	0,0	24.429,6
Outras Despesas Correntes	212.503.829,0	200.762.888,5	224.385.753,0	178.155.843,3	190.413.742,5	22.607.045,2	33.972.010,5
DESPESAS PRIMÁRIAS CORRENTES (X) = (VIII - IX)	478.797.108,2	459.566.000,1	457.641.498,7	429.820.175,8	412.741.989,3	29.745.824,3	44.899.509,4
DESPESAS DE CAPITAL (XI)	128.345.974,2	26.896.100,6	31.946.522,8	23.409.899,6	19.495.654,2	3.486.201,0	12.450.868,6
Investimentos	117.970.163,7	16.654.858,3	23.611.802,6	13.168.657,3	14.115.458,5	3.486.201,0	9.496.344,1
Inversões Financeiras	0,0	0,0	0,0	0,0	0,0	0,0	0,0
Concessão de Empréstimos (XII)	0,0	0,0	0,0	0,0	0,0	0,0	0,0
Aquisição de Título de Capital já Integralizado (XIII)	0,0	0,0	0,0	0,0	0,0	0,0	0,0
Demais Inversões Financeiras	0,0	0,0	0,0	0,0	0,0	0,0	0,0
Amortização da Dívida (XIV)	10.375.810,5	10.241.242,3	8.334.720,2	10.241.242,3	5.380.195,6	0,0	2.954.524,6
DESPESAS PRIMÁRIAS DE CAPITAL (XV)=(XI-XII-XIII-XIV)	117.970.163,7	16.654.858,3	23.611.802,6	13.168.657,3	14.115.458,6	3.486.201,0	9.496.344,0
RESERVA DE CONTINGÊNCIA (XVI)	550.770,4	0,0	0,0	0,0	0,0	0,0	0,0
RETRIBUTIVA ORÇAMENTÁRIA DO RPPS (XVII)	0,0	0,0	0,0	0,0	0,0	0,0	0,0
DESPESA PRIMÁRIA TOTAL (XVIII) = (X+XV+XVI+XVII)	597.318.042,3	476.220.858,4	481.253.301,3	442.988.833,1	426.857.447,9	33.232.025,3	54.395.853,4
RESULTADO PRIMÁRIO (VII - XVIII)	11.330.658,9	-15.030.657,4	-44.341.493,0	18.201.367,9	10.054.360,4	--	--
SALDO DE EXERCÍCIOS ANTERIORES		0,0	1.187.106,3			0,0	0,0

DISCRIMINAÇÃO DA META FISCAL

DISCRIMINAÇÃO DA META FISCAL	VALOR CORRENTE
META DE RESULTADO PRIMÁRIO FIXADA NO ANEXO DE METAS FISCAIS DA LDO P/ EXERCÍCIO DE REFERÊNCIA	5.880.000,0

Notas :

*Para efeito deste Demonstrativo, o montante das Transferências Correntes corresponde, dentre outras receitas, ao total das Transferências Intergovernamentais, excluídas as Deduções da Receita Corrente para Formação do FUNDEB.

*Durante o Exercício, somente as despesas liquidadas são consideradas executadas. No encerramento do exercício, as despesas não liquidadas inscritas em restos a pagar não processados são também consideradas executadas. Dessa forma, para maior transparência, as despesas executadas estão segregadas em:

- a) Despesas liquidadas, consideradas aquelas em que houve a entrega do material ou serviço, nos termos do art. 63 da Lei 4.320/64.
- b) Despesas empenhadas mas não liquidadas, inscritas em restos a pagar não processados, consideradas liquidadas no encerramento do exercício, por força do art. 35, inciso II da Lei 4.320/64.

Geysa Correia de Carvalho
Gerente de Contabilidade
CPF 053.797.447-45
CRC/RJ 105.147/O-3 Matr. 16.196

Everton Rezende Costa
Secretário Mun. de Fazenda
Matr. 6438-6 / PMBM

Rodrigo Amorim Camargo
Controlador Geral do Município
Mat. 17372 CAB/RJ 119.661

Rodrigo D'Abreu Costa
Prefeito

MUNICÍPIO DE BARRA MANSA
RELATÓRIO RESUMIDO DA EXECUÇÃO ORÇAMENTÁRIA
DEMONSTRATIVO DOS RESTOS A PAGAR POR PODER E ÓRGÃO
ORÇAMENTOS FISCAL E DA SEGURIDADE SOCIAL
PERÍODO DE REFERÊNCIA : 6º Bimestre / 2016

LRF, art 53, inciso V - Anexo 7

R\$1,00

PODER/ÓRGÃO	RESTOS A PAGAR PROCESSADOS E NÃO PROCESSADOS LIQUIDADOS					RESTOS A PAGAR NÃO-PROCESSADOS				
	Inscritos		Canc.	Pagos	Saldo	Exerc. Ant.	Inscritos 2015	Canc.	Pagos	Saldo
	Exerc. Ant.	2015								
RESTOS A PAGAR (EXCETO INTRA-ORÇAMENTÁRI)										
EXECUTIVO										
PREFEITURA BARRA MANSA	2.115.418,2	10.162.897,3	619.588,1	7.346.895,7	4.311.831,7	4.320.482,1	26.287.677,0	3.485.951,2	16.154.505,8	10.967.702,1
SERV AUTONOMO AGUA E ESGOTO BARRA	830.034,9	2.036.545,0	5.705,2	2.128.467,8	732.406,9	9.982.314,5	2.112.359,7	252.655,6	1.852.871,7	9.989.146,9
FUNDACAO DE CULTURA DE BARRA MANS	0,0	129.517,9	0,0	129.517,9	0,0	0,0	3.737,0	330,0	3.407,0	0,0
FUNDO MUN SAUDE BARRA MANSA	1.793.701,9	5.583.931,3	528.362,7	5.170.549,5	1.678.721,0	3.587.233,6	24.169.827,6	9.857.851,4	17.892.667,3	1.006.542,5
FUNDO ASSIST MEDICA BARRA MANSA-FU	108,8	543.197,4	0,0	376.912,0	168.394,2	17.087,8	1.027.695,5	237.516,5	581.589,4	225.677,4
FUNDO MUN CRIANÇA ADOLÉSC BARRA M	0,0	0,0	0,0	0,0	0,0	0,0	0,0	0,0	0,0	0,0
SUPERINT OBRAS SERV PÚBLICOS BARRA	125.537,7	7.348.778,0	2.290.703,7	3.801.010,6	1.382.601,4	1.974.662,4	2.613.845,8	77.171,6	1.722.131,8	2.789.204,8
FUNDO PREV SOCIAL BARRA MANSA	184.379,9	4.112.447,1	0,0	3.864.681,0	432.146,0	8.641,0	436.967,9	0,0	432.095,0	13.513,9
FUNDO MUN. DE ASSISTÊNCIA SOCIAL	0,0	247.274,8	11.660,2	235.614,6	0,0	0,0	307.929,5	8.481,7	218.011,7	81.436,1
FUNDO MUN MEIO AMBIENTE BARRA MANS	0,0	1.250,0	0,0	1.250,0	0,0	0,0	257.429,0	0,0	219.161,8	38.267,2
LEGISLATIVO										
CAMARA BARRA MANSA	0,0	0,0	0,0	0,0	0,0	0,0	32.994,6	6.243,3	22.123,0	4.628,3
TOTAL (I)	5.049.181,4	30.165.838,8	3.456.019,9	23.054.899,1	8.704.101,2	19.890.421,4	57.250.463,6	12.926.201,3	39.098.564,5	25.116.119,2
RESTOS A PAGAR (INTRA-ORÇAMENTÁRIOS) (II)										
EXECUTIVO										
PREFEITURA BARRA MANSA	0,0	0,0	0,0	0,0	0,0	0,0	0,0	0,0	0,0	0,0
FUNDACAO DE CULTURA DE BARRA MANS	0,0	0,0	0,0	0,0	0,0	0,0	0,0	0,0	0,0	0,0
FUNDO ASSIST MEDICA BARRA MANSA-FU	0,0	0,0	0,0	0,0	0,0	0,0	0,0	0,0	0,0	0,0
TOTAL (II)	0,0	0,0	0,0	0,0	0,0	0,0	0,0	0,0	0,0	0,0
TOTAL (I + II)	5.049.181,4	30.165.838,8	3.456.019,9	23.054.899,1	8.704.101,2	19.890.421,4	57.250.463,6	12.926.201,3	39.098.564,5	25.116.119,2

Geysa Correia de Carvalho
Gerente de Contabilidade
CPF 053.797.447-45
CRC/RJ 105.147/O-0 Mat. 16.192

Everton Rezende Costa
Secretário Mun. de Fazenda
Matr. 64.58-67/PMBM

Rodrigo Amorim Camargo
Controlador Geral do Município
Mat. 17372 OAB/RJ 119.661

Rodrigo Driable Costa
Prefeito

**RELATÓRIO RESUMIDO DA EXECUÇÃO ORÇAMENTÁRIA
DEMONSTRATIVO DAS RECEITAS E DESPESAS COM MANUTENÇÃO E DESENVOLVIMENTO DO ENSINO**

**ORÇAMENTOS FISCAL E DA SEGURIDADE SOCIAL
PERÍODO DE REFERÊNCIA : 6º Bimestre / 2016**

LEI 9.394/96, art 72 - Anexo 8

R\$1,00

RECEITAS DO ENSINO

RECEITA RESULTANTE DE IMPOSTOS (caput do art. 212 da Constituição)	PREVISÃO INICIAL	PREVISÃO ATUALIZADA (a)	RECEITAS REALIZADAS	
			Até 6º Bim/2016 (b)	% (b/a)
1-RECEITAS DE IMPOSTOS	56.155.000,0	56.155.000,0	54.008.898,9	96,18
1.1-Receita Resultante do Imposto sobre a Propriedade Predial e Territorial Urbana - IPTU	14.030.000,0	14.030.000,0	13.517.869,8	96,35
1.1.1-Imposto sobre a Propriedade Predial e Territorial Urbana - IPTU	10.500.000,0	10.500.000,0	11.723.179,0	111,65
1.1.2-Multas, Juros de Mora, Dívida Ativa e Outros Encargos do IPTU	3.530.000,0	3.530.000,0	1.794.690,8	50,84
1.2-Receita Resultante do Imposto sobre Transmissão Inter Vivos - ITBI	2.225.000,0	2.225.000,0	2.219.255,9	99,74
1.2.1-Imposto sobre Transmissão Inter Vivos - ITBI	2.150.000,0	2.150.000,0	1.998.827,9	92,97
1.2.2-Dívida Ativa e Outros Encargos do ITBI	75.000,0	75.000,0	220.428,0	293,90
1.3-Receita Resultante do Imposto sobre Serviços de Qualquer Natureza - ISS	34.200.000,0	34.200.000,0	30.976.075,9	90,57
1.3.1-Imposto sobre Serviços de Qualquer Natureza - ISS	33.000.000,0	33.000.000,0	29.703.737,8	90,01
1.3.2-Multas, Juros de Mora e Outros Encargos do ISS	1.200.000,0	1.200.000,0	1.272.338,1	106,03
1.4-Receita Resultante do Imposto sobre Imposto de Renda Retido na Fonte - IRRF	5.700.000,0	5.700.000,0	7.295.697,3	127,99
1.4.1-Imposto de Renda Retido na Fonte - IRRF	5.700.000,0	5.700.000,0	7.295.697,3	127,99
1.4.2-Multas, Juros, de Mora e Outros Encargos do IRRF	0,0	0,0	0,0	0,00
1.5-Receita Resultante do Imposto Territorial Rural - ITR (CF. art 153, §4º, III)	0,0	0,0	0,0	0,00
1.5.1-ITR	0,0	0,0	0,0	0,00
1.5.2-Multas, Juros de Mora e Outros Encargos do ITR	0,0	0,0	0,0	0,00
2-RECEITAS DE TRANSFERÊNCIAS CONSTITUCIONAIS E LEGAIS	145.860.000,0	145.860.000,0	157.580.948,0	108,04
2.1-Cota-Parte FPM	55.000.000,0	55.000.000,0	60.969.255,8	110,85
2.1.1-Parcela referente à CF art. 159, I, alínea b	55.000.000,0	55.000.000,0	60.969.255,8	110,85
2.1.2-Parcela referente à CF art. 159, I, alínea d	0,0	0,0	0,0	0,00
2.1.3-Parcela referente à CF art. 159, I, alínea e	0,0	0,0	0,0	0,00
2.2-Cota-Parte ICMS	75.000.000,0	75.000.000,0	80.207.638,0	106,94
2.3-ICMS-Desoneração - L.C. nº87/1996	250.000,0	250.000,0	265.956,1	106,38
2.4-Cota-Parte IPI-Exportação	2.500.000,0	2.500.000,0	1.947.405,7	77,90
2.5-Cota-Parte ITR	110.000,0	110.000,0	83.876,8	76,25
2.6-Cota-Parte IPVA	13.000.000,0	13.000.000,0	14.106.815,6	108,51
2.7-Cota-Parte IOF-Ouro	0,0	0,0	0,0	0,00
3-TOTAL DA RECEITA BRUTA DE IMPOSTOS (1 + 2)	202.015.000,0	202.015.000,0	211.589.846,9	104,74

Geysa Corrêa de Carvalho
Gerente de Contabilidade
CPF 053.797.447-45
CRC/RJ 105 14710-0 Matr. 16.196

Everton Rezende Costa
Secretário Mun. de Fazenda
Matr. 6438-6 / PMBM

Rodrigo Amorim Camargo
Controlador Geral do Município
Mat. 17372 OAB/RJ 119.664

Rodrigo Diable Costa
Prefeito

RELATÓRIO RESUMIDO DA EXECUÇÃO ORÇAMENTÁRIA
DEMONSTRATIVO DAS RECEITAS E DESPESAS COM MANUTENÇÃO E DESENVOLVIMENTO DO ENSINO
DEMONSTRATIVO DAS RECEITAS E DESPESAS COM MANUTENÇÃO E DESENVOLVIMENTO DO ENSINO
ORÇAMENTOS FISCAL E DA SEGURIDADE SOCIAL
PERÍODO DE REFERÊNCIA : 6º Bimestre / 2016

LEI 9.394/96, art 72 - Anexo 8

RS\$1,00

RECEITAS ADICIONAIS PARA FINANCIAMENTO DO ENSINO	PREVISÃO INICIAL	PREVISÃO ATUALIZADA (a)	RECEITAS REALIZADAS	
			Até 6º Bim/2016 (b)	% (b/a)
4-RECEITA DA APLIC. FINANC. DE OUTROS RECURSOS DE IMPOSTOS VINC. AO ENSINO	20.000,0	20.000,0	42.360,2	211,80
5-RECEITA DE TRANSFERÊNCIAS DO FNDE	14.160.000,0	14.343.855,8	13.129.669,7	91,54
5.1-Transferências do Salário-Educação	12.400.000,0	12.400.000,0	11.302.134,4	91,15
5.2-Transferências Diretas - PDDE	10.000,0	10.000,0	57.982,6	579,83
5.3-Transferências Diretas - PNAE	1.700.000,0	1.700.000,0	1.712.798,0	100,75
5.4-Transferências Diretas - PNATE	48.000,0	48.000,0	47.344,0	98,63
5.5-Transferências Diretas - FNDE	0,0	183.855,8	0,0	0,00
5.6-Aplicações Financeiras Recursos do FNDE	2.000,0	2.000,0	9.410,7	470,54
6-RECEITA DE TRANSFERÊNCIAS DE CONVÊNIOS	500,0	500,0	870,2	174,04
6.1-Transferências de Convênios	0,0	0,0	0,0	0,00
6.2-Aplicação Financeira de Recursos de Convênios	500,0	500,0	870,2	174,04
7-RECEITA DE OPERAÇÕES DE CRÉDITO	0,0	0,0	0,0	0,00
8-OUTRAS RECEITAS PARA FINANCIAMENTO DO ENSINO	0,0	0,0	0,0	0,00
9-TOTAL RECEITAS ADICIONAIS PARA FINANCIAMENTO DO ENSINO (4 + 5 + 6 + 7 + 8)	14.180.500,0	14.364.355,8	13.172.900,1	91,71

FUNDEB

RECEITAS DO FUNDEB	PREVISÃO INICIAL	PREVISÃO ATUALIZADA (a)	RECEITAS REALIZADAS	
			Até 6º Bim/2016 (b)	% (b/a)
10-RECEITAS DESTINADAS AO FUNDEB	29.172.000,0	29.172.000,0	30.682.923,7	105,18
10.1-Cota-Parte FPM Destinada ao FUNDEB - (20% de 2.1.1)	11.000.000,0	11.000.000,0	11.355.782,0	103,23
10.2-Cota-Parte ICMS Destinada ao FUNDEB - (20% de 2.2)	15.000.000,0	15.000.000,0	16.014.092,9	106,76
10.3-ICMS-Desoneração Destinada ao FUNDEB - (20% de 2.3)	50.000,0	50.000,0	89.391,4	178,78
10.4-Cota-Parte IPI-Exportação Destinada ao FUNDEB - (20% de 2.4)	500.000,0	500.000,0	389.481,0	77,90
10.5-Cota-Parte ITR ou ITR arrecadado (20% de 1.5 + 2.5)	22.000,0	22.000,0	16.777,0	76,26
10.6-Cota-Parte IPVA Destinada ao FUNDEB - (20% de 2.6)	2.600.000,0	2.600.000,0	2.817.399,4	108,36
11-RECEITAS RECEBIDAS DO FUNDEB	67.000.000,0	67.000.000,0	62.979.495,8	94,00
11.1-Transferências de Recursos do FUNDEB	66.500.000,0	66.500.000,0	62.824.460,5	94,47
11.2-Complementação da União ao FUNDEB	0,0	0,0	0,0	0,00
11.3-Receita de Aplicação Financeira dos Recursos FUNDEB	500.000,0	500.000,0	155.035,3	31,01
12-RESULTADO LÍQUIDO DAS TRANSFERÊNCIAS DO FUNDEB (11.1 - 10)	37.328.000,0	37.328.000,0	32.141.536,8	86,11

[SE RESULTADO LÍQUIDO DA TRANSFERÊNCIA (12 > 0)] = ACRÉSCIMO RESULTANTE DAS TRANSFERÊNCIAS DO FUNDEB

[SE RESULTADO LÍQUIDO DA TRANSFERÊNCIA (12 > 0)] = DECRÉSCIMO RESULTANTE DAS TRANSFERÊNCIAS DO FUNDEB

DESPESAS DO FUNDEB	DOTAÇÃO INICIAL	DOTAÇÃO ATUALIZADA (d)	DESPESAS EMPENHADAS		DESPESAS LIQUIDADAS		Inscr. em RP Não Processados (i)
			Até 6º Bim/2016 (e)=(g/c)	% (f=e/d)	Até 6º Bim/2016 (g)	% (h)=(g/d)	
13-PAGAMENTO DOS PROFISSIONAIS DO MAGISTÉRIO	0,0	156.198,5	54.430.707,5	464,63	49.147.273,7	847,14	5.283.433,8
13.1-Com Educação Infantil	0,0	68.000,0	-325.000,0	602,75	1.769.869,7	-477,94	-2.094.869,7
13.2-Com Ensino Fundamental	0,0	88.198,5	54.755.707,5	716,79	47.377.404,0	082,36	7.378.303,5
14-OUTRAS DESPESAS	67.000.000,0	66.569.552,2	12.105.028,3	22,57	15.021.728,5	18,18	-2.916.700,2
14.1-Com Educação Infantil	0,0	647.000,0	1.020.000,0	113,92	737.032,0	157,65	282.968,0
14.2-Com Ensino Fundamental	67.000.000,0	65.922.552,2	11.085.028,3	21,67	14.284.696,5	16,82	-3.199.668,2
15-TOTAL DAS DESPESAS DO FUNDEB (13+14)	67.000.000,0	66.725.750,7	66.535.735,8	96,17	64.169.002,2	99,72	2.366.733,6

DEDUÇÕES PARA FINS DE LIMITE DO FUNDEB PARA PAGAMENTO DOS PROFISSIONAIS DE ENSINO

16-RESTOS A PAGAR INSCRITOS NO EXERCÍCIO SEM DISPONIBILIDADE FINANCEIRA DE RECURSOS DO FUNDEB	0,00
16.1-FUNDEB 60%	0,00
16.2-FUNDEB 40%	0,00
17-DESPESAS CUSTEADAS COM O SUPERÁVIT FINANCEIRO, DO EXERCÍCIO ANTERIOR, DO FUNDEB	0,00
17.1-FUNDEB 60%	0,00
17.1-FUNDEB 40%	0,00
18-TOTAL DE DEDUÇÕES CONSIDERADAS PARA FINS DE LIMITE DO FUNDEB(16+17)	0,00

INDICADORES DO FUNDEB

19-TOTAL DE DESPESAS DO FUNDEB PARA FINS DE LIMITE (15 - 18)	66.535.735,80
19.1-MÍNIMO DE 60% DO FUNDEB NA REMUNERAÇÃO DO MAGISTÉRIO (13-(16.1+17.1))/(11)x100	86,43
19.2-MÁXIMO DE 40% EM DESPESAS COM MDE QUE NÃO REMUNERAÇÃO DO MAGISTÉRIO (14-(16.2+17.2))/(11)x100	19,22
19.3-MÁXIMO DE 5% NÃO APLICADO NO EXERCÍCIO (100-(19.1+19.2))	-5,65

CONTROLE DA UTILIZAÇÃO DE RECURSOS NO EXERCÍCIO SUBSEQUENTE

20-RECURSOS RECEBIDOS DO FUNDEB EM 2015 QUE NÃO FORAM UTILIZADOS	0,00
21-DESPESAS CUSTEADAS COM O SALDO DO ITEM 20 ATÉ O PRIMEIRO TRIMESTRE DE 2016	0,00

Grysa Cordeiro de Carvalho
Gerente de Contabilidade
CPF 053.787.447-45
CRC/RJ 165.147/O-8 Matr. 16.198

Everton Rezende Costa
Secretário Mun. de Fazenda
Matr. 6438/6 / PMBM

Rodrigo Amorim Camargo
Controlador Geral do Município
Mat. 17372 OAB/RJ 119.661

Rodrigo Drable Costa
Prefeito

**RELATÓRIO RESUMIDO DA EXECUÇÃO ORÇAMENTÁRIA
DEMONSTRATIVO DAS RECEITAS E DESPESAS COM MANUTENÇÃO E DESENVOLVIMENTO DO ENSINO**

**ORÇAMENTOS FISCAL E DA SEGURIDADE SOCIAL
PERÍODO DE REFERÊNCIA : 6º Bimestre / 2016**

LEI 9.394/96, art 72 - Anexo 8

R\$1,00

DÉSPESAS COM AÇÕES TÍPICAS DE MANUTENÇÃO E DESENVOLVIMENTO DO ENSINO	DOTAÇÃO INICIAL	DOTAÇÃO ATUALIZADA (d)	DESPESAS EMPENHADAS		DESPESAS LIQUIDADAS		Inscritos em RP Não Processados (i)	
			Até 6º Bim/2016 (e)	% (f)=(e/d)	Até 6º Bim/2016 (f)	% (g)=(f/d)x100		
22-EDUCAÇÃO INFANTIL	3.050.423,0	3.182.843,7	3.157.355,4	99,20	4.901.822,3	154,01	-1.744.466,9	
22.1-Despesas Custeadas com Recursos do FUNDEB	0,0	715.000,0	695.000,0	97,20	2.506.901,7	350,62	-1.811.901,7	
22.2-Despesas Custeadas com Outros Recursos de Impostos	3.050.423,0	2.467.843,7	2.462.355,4	99,78	2.394.920,6	97,05	67.434,8	
23-ENSINO FUNDAMENTAL	86.004.873,0	99.011.650,9	112.701.146,8	113,83	105.384.203,1	106,44	7.316.943,7	
23.1-Despesas Custeadas com Recursos do FUNDEB	67.000.000,0	66.010.750,7	65.840.735,8	99,74	61.662.100,5	93,41	4.178.635,3	
23.2-Despesas Custeadas com Outros Recursos de Impostos	19.004.873,0	33.000.900,2	46.860.411,0	142,00	43.722.102,6	132,49	3.138.308,4	
24-ENSINO MÉDIO	379.000,0	382.208,8	381.492,3	99,81	381.492,3	99,81	0,0	
25-ENSINO SUPERIOR	0,0	0,0	0,0	0,00	0,0	0,00	0,0	
26-ENSINO PROFISSIONAL NÃO INTEGRADO AO ENSINO REGULAR	933.000,0	851.000,0	790.970,1	92,95	790.970,1	92,95	0,0	
27-OUTRAS	6.436.324,0	4.318.907,5	4.338.479,0	100,45	3.888.815,4	90,04	449.663,6	
28-TOTAL DESPESAS C/AÇÕES TÍPICAS DE MDE(23+24+25+26+27+28)	96.803.620,0	107.746.610,9	121.369.443,6	112,64	115.347.303,2	107,05	6.022.140,4	
DEDUÇÕES CONSIDERADAS PARA FINS DE LIMITE CONSTITUCIONAL							VALOR	
29-RESULTADO LÍQUIDO DAS TRANSFERÊNCIAS DO FUNDEB = (12)							32.141.536,80	
30-DESPESAS CUSTEADAS COM A COMPLEMENTAÇÃO DO FUNDEB NO EXERCÍCIO							0,00	
31-RECEITA DE APLICAÇÃO DOS RECURSOS DO FUNDEB ATÉ O BIMESTRE = (49 h)							155.035,30	
32-DESPESAS CUSTEADAS COM O SUPERÁVIT FINANCEIRO DO FUNDEB DO EXERCÍCIO ANTERIOR							0,00	
33-DESPESAS CUSTEADAS COM O SUPERÁVIT FINANCEIRO DE OUTROS RECURSOS DE IMPOSTOS DO EXERCÍCIO ANTERIOR							0,00	
34-RESTOS A PAGAR INSCRITOS NO EXERCÍCIO SEM DISPONIBILIDADE FINANCEIRA DE RECURSOS DE IMPOSTOS VINCULADOS AO ENSINO							0,00	
35-CANCELAMENTO NO EXERCÍCIO DE RESTOS A PAGAR INSCRITOS COM DISPONIBILIDADE FINANCEIRA DE RECURSOS DE IMPOSTOS VINCULADOS AO ENSINO = (45g)							0,00	
36-TOTAL DAS DEDUÇÕES CONSIDERADAS PARA FINS DE LIMITES CONSTITUCIONAIS (29+30+31+32+33+34+35)							32.296.572,10	
37-TOTAL DAS DESPESAS PARA FINS DE LIMITE (22+23)-36							83.561.930,10	
38-MÍNIMO DE 25% DAS RECEITAS RESULTANTES DE IMPOSTOS NA MANUTENÇÃO E DESENVOLVIMENTO DO ENSINO ((38)/(3))X100%							39,49	

OUTRAS INFORMAÇÕES PARA CONTROLE

OUTRAS DESPESAS CUSTEADAS COM RECEITAS ADICIONAIS PARA FINANCIAMENTO DO ENSINO	DOTAÇÃO INICIAL	DOTAÇÃO ATUALIZADA (d)	DESPESAS EMPENHADAS		DESPESAS LIQUIDADAS		Inscr em RP Não Processados (i)
			Até 6º Bim/2016 (e)	% (f)=(e/d)	Até 6º Bim/2016 (g)	% (h)=(g/d)	
39-DESPESAS CUSTEADAS C/APLIC. FIN. EM OUTROS RECURSOS DE IMPOSTOS VINC. AO ENS.	0,0	0,0	0,0	0,00	0,0	0,00	0,0
40-DESPESAS CUSTEADAS COM A CONTRIBUIÇÃO DO SALÁRIO-EDUCAÇÃO	12.500.000,0	11.866.361,9	11.374.144,7	95,85	10.174.783,5	85,74	1.199.361,2
41-DESPESAS CUSTEADAS COM OPERAÇÃO DE CRÉDITO	0,0	0,0	0,0	0,00	0,0	0,00	0,0
42-DESPESAS CUSTEADAS COM OUTRAS RECEITAS PARA FINANCIAMENTO DO ENSINO	4.247.500,0	3.266.015,0	3.279.344,1	100,41	2.743.144,1	83,99	536.200,0
43-TOTAL OUTRAS DESPESAS CUSTEADAS C/RECEITAS ADIC. P/FINANC.DO ENSINO (40+41+42+43)	16.747.500,0	15.132.376,9	14.653.488,8	96,84	12.917.927,6	85,37	1.735.561,2
44-TOTAL GERAL DAS DESPESAS COM MDE (29+44)	113.551.120,0	122.878.987,8	136.022.932,4	110,70	128.265.230,8	104,38	7.757.701,6

RESTOS A PAGAR INSCRITOS COM DISPONIBILIDADE FINANCEIRA DE RECURSOS DE IMPOSTOS VINCULADOS AO ENSINO	SALDO ATÉ O BIMESTRE		Cancelado em 2016 (g)
	45-RESTOS A PAGAR DE DESPESAS COM MANUTENÇÃO E DESENVOLVIMENTO DO ENSINO	45.1- EXECUTADOS COM RECURSOS DE IMPOSTOS VINCULADOS AO ENSINO	
45-RESTOS A PAGAR DE DESPESAS COM MANUTENÇÃO E DESENVOLVIMENTO DO ENSINO	0,00	0,00	0,00
45.1- EXECUTADOS COM RECURSOS DE IMPOSTOS VINCULADOS AO ENSINO	0,00	0,00	0,00
45.2-EXECUTADOS COM RECURSOS DO FUNDEB	0,00	0,00	0,00

CONTROLE DA DISPONIBILIDADE FINANCEIRA	FUNDEB		SALÁRIO EDUCAÇÃO	
	46-DISPONIBILIDADE FINANCEIRA EM 31 DE DEZEMBRO DE <EXERCÍCIO ANTERIOR>	47-(+) INGRESSO DE RECURSOS ATÉ O BIMESTRE	48-(=) PAGAMENTOS EFETUADOS ATÉ O BIMESTRE	49-(+) RECEITA DE APLICAÇÃO FINANCEIRA DOS RECURSOS ATÉ O BIMESTRE
46-DISPONIBILIDADE FINANCEIRA EM 31 DE DEZEMBRO DE <EXERCÍCIO ANTERIOR>	1.488.197,10	62.824.460,50	924.644,80	11.302.134,40
47-(+) INGRESSO DE RECURSOS ATÉ O BIMESTRE	62.039.162,70	62.039.162,70	12.129.502,80	12.129.502,80
48-(=) PAGAMENTOS EFETUADOS ATÉ O BIMESTRE	62.039.162,70	62.039.162,70	12.129.502,80	12.129.502,80
49-(+) RECEITA DE APLICAÇÃO FINANCEIRA DOS RECURSOS ATÉ O BIMESTRE	0,00	155.035,30	0,00	9.410,70
50-(=) DISPONIBILIDADE FINANCEIRA ATÉ O BIMESTRE	2.428.530,20	2.428.530,20	106.687,10	106.687,10
51-(+) Ajustes:				
51.1 Retenções		0,00		0,00
51.2 Conciliação Bancária		0,00		0,00
52- (=) SALDO FINANCEIRO CONCILIADO	2.428.530,20	2.428.530,20	106.687,10	106.687,10

FONTE:

1 Caput do artigo 212 da CF/1988

2 Os valores referentes à parcela dos restos a Pagar inscritos sem disponibilidade financeira vinculada à educação deverão ser informados somente no RREO do último bimestre do exercício

3 Limites mínimos anuais a serem cumpridos no encerramento do exercício, no âmbito de atuação prioritária, conforme Lei 9.394/96, art. 11, V

AJUSTE DAS DESPESAS COM MANUTENÇÃO E DESENVOLVIMENTO DO ENSINO

VINCULADAS ÀS RECEITAS RESULTANTES DE IMPOSTOS

Despesas com Ensino Fundamental (24.2)

Despesas com Educação Infantil em Creches e Pré-Escolas (23.2)

Outras Despesas com Ensino

PARCELA DAS TRANSFERÊNCIAS DESTINADA À FORMAÇÃO DO FUNDEB (10)

INATIVOS PAGOS COM RECURSOS DO TESOURO (40)

Despesas com Ensino Fundamental

Despesas com Educação Infantil em Creches e Pré-Escolas

TOTAL DA DESPESA COM MANUTENÇÃO E DESENVOLVIMENTO DO ENSINO - (24.2 + 23.2 + 10 + 40)

AJUSTE DA TABELA DE CUMPRIMENTO DOS LIMITES CONSTITUCIONAIS

Mínimo de <25%> das receitas resultantes de impostos na manutenção e desenvolvimento do ensino - Caput do artigo 212 da CF/88

Mínimo de <60%> do FUNDEB na remuneração do magistério do Ensino Fundamental - caput § 5º do artigo 60 do ADCT

Rodrigo Doble Costa
Prefeito

Everton Rezende Costa
Secretário Mun. de Fazenda
Matr. 64386 / PMBM

Grysa Correia de Carvalho
Gerente de Contabilidade
CPF 0331797.447-45
CRC/RJ 115.147/O-9 Matr. 16.196

37,81

78,04

**RELATÓRIO RESUMIDO DA EXECUÇÃO ORÇAMENTÁRIA
DEMONSTRATIVO DAS RECEITAS DE OPERAÇÕES DE CRÉDITO E DESPESAS DE CAPITAL**

**ORÇAMENTOS FISCAL E DA SEGURIDADE SOCIAL
PERÍODO DE REFERÊNCIA : Janeiro a Dezembro de 2016**

LRF, art 53, § 1º, inciso I - Anexo 9

R\$1,00

RECEITAS	PREVISÃO ATUALIZADA (a)	RECEITAS REALIZADAS	SALDO NÃO REALIZADO (c) = (a-b)
		(b)	
RECEITAS DE OPERAÇÕES DE CREDITO (I)	98.569,4	614.935,0	-516.365,6

DESPESAS	DOTAÇÃO ATUALIZADA (d)	DESPESAS EMPENHADAS (e)	DESPESAS LIQUIDADAS	INSCRITAS EM R.P. NÃO PROCESSADOS	SALDO NÃO EXECUTADO
					(f) = (d-e)
DESPESAS DE CAPITAL	128.345.974,2	26.896.100,6	23.409.899,6	3.486.201,0	101.449.873,6
(-) Incentivos Fiscais a Contribuinte	0,0	0,0	0,0	0,0	0,0
(-) Incentivos Fiscais a Contribuinte por Instituições Financeira	0,0	0,0	0,0	0,0	0,0
DESPESA DE CAPITAL LÍQUIDA (II)	128.345.974,2	26.896.100,6	23.409.899,6	3.486.201,0	101.449.873,6
RESULTADO PARA APURAÇÃO DA REGRA DE OURO (I - II)	128.247.404,8	-26.281.165,6	--	--	-101.966.239,2

Grysa Corrêa de Carvalho
Gerente de Contabilidade
CPF 053.797.447-45
CRC/RJ 165 147/O-0 Mat. 16.190

Everton Rezende Costa
Secretário Mun. de Fazenda
Matr. 54385 / PMBM

Rodrigo Amorim Camargo
Controlador Geral do Município
Mat. 17372 OAB/RJ 119.661

Rodrigo Drable Costa
Prefeito

RELATÓRIO RESUMIDO DA EXECUÇÃO ORÇAMENTÁRIA

* DEMONSTRATIVO DA PROJEÇÃO ATUARIAL DO REGIME PRÓPRIO DE PREVIDÊNCIA SOCIAL DOS SERVIDORES PÚBLICOS

ORÇAMENTOS FISCAL E DA SEGURIDADE SOCIAL

PERÍODO DE REFERÊNCIA : 2016 a 2091

LRF, art 53, § 1º, inciso II - Anexo 10

R\$ 1,00

EXERCÍCIO	RECEITAS PREVIDENCIÁRIAS	DESPESAS PREVIDENCIÁRIAS	RESULTADO PREVIDENCIÁRIO	SALDO FINANCEIRO DO EXERCÍCIO
	Valor (a)	Valor (b)	Valor c = (a-b)	Valor (d)
2015	0,0	0,0	0,0	0,0
2016	18.468.135,4	57.121.316,3	-38.653.180,8	-38.653.180,8
2017	16.369.135,4	60.735.102,0	-44.365.966,6	-83.019.147,5
2018	15.353.629,5	63.370.317,9	-48.016.688,4	-131.035.835,9
2019	14.520.000,4	65.457.230,8	-50.937.230,4	-181.973.066,3
2020	13.775.533,3	68.272.602,9	-54.497.069,7	-236.470.136,0
2021	12.828.818,0	69.972.411,0	-57.143.593,0	-293.613.729,0
2022	12.102.535,7	71.935.195,6	-59.832.659,9	-353.446.388,9
2023	11.279.458,6	73.440.397,2	-62.160.938,6	-415.607.327,4
2024	10.527.549,6	74.582.702,5	-64.055.152,9	-479.662.480,3
2025	9.826.324,1	78.079.508,8	-68.253.184,7	-547.915.665,0
2026	8.519.859,5	80.080.205,2	-71.560.345,7	-619.476.010,6
2027	7.531.320,2	80.448.357,6	-72.917.037,4	-692.393.048,0
2028	6.904.300,5	79.672.954,2	-72.768.653,8	-765.161.701,8
2029	6.528.037,8	78.836.227,5	-72.308.189,7	-837.469.891,5
2030	6.137.991,5	80.302.976,7	-74.164.985,2	-911.634.876,7
2031	5.133.185,9	81.102.973,6	-75.969.787,7	-987.604.664,5
2032	4.258.857,3	81.648.815,9	-77.389.958,6	-1.064.994.623,1
2033	3.412.626,8	79.715.119,7	-76.302.492,9	-1.141.297.116,0
2034	3.179.506,4	77.475.262,2	-74.295.755,8	-1.215.592.871,8
2035	3.003.683,1	76.442.164,0	-73.438.480,9	-1.289.031.352,6
2036	2.484.433,7	75.245.652,7	-72.761.218,9	-1.361.792.571,6
2037	1.982.826,2	74.313.023,9	-72.330.197,7	-1.434.122.769,3
2038	1.385.106,4	71.814.375,5	-70.429.269,1	-1.504.552.038,4
2039	1.194.216,9	69.027.482,0	-67.833.265,1	-1.572.385.303,6
2040	1.069.620,0	66.299.697,3	-65.230.077,3	-1.637.615.380,9
2041	918.202,9	63.482.247,1	-62.564.044,2	-1.700.179.425,1
2042	784.227,7	61.230.203,7	-60.445.976,0	-1.760.625.401,1
2043	483.402,2	58.326.396,4	-57.842.994,2	-1.818.468.395,3
2044	366.107,2	55.287.938,0	-54.921.830,8	-1.873.390.226,1
2045	290.252,8	52.187.376,0	-51.897.123,1	-1.925.287.349,2
2046	239.164,8	49.101.029,2	-48.861.864,4	-1.974.149.213,6
2047	194.893,9	46.041.149,2	-45.846.255,2	-2.019.995.468,9
2048	157.491,5	42.995.382,7	-42.837.891,2	-2.062.833.360,1
2049	134.698,1	40.059.088,0	-39.924.389,9	-2.102.757.750,0
2050	101.200,1	37.170.153,2	-37.068.953,0	-2.139.826.703,0
2051	79.300,3	34.356.567,7	-34.277.267,4	-2.174.103.970,4
2052	63.863,2	31.648.462,7	-31.584.599,5	-2.205.688.569,8
2053	48.704,7	29.049.888,5	-29.001.183,8	-2.234.689.753,6
2054	34.912,0	26.552.023,3	-26.517.111,3	-2.261.206.864,9
2055	27.510,9	24.179.811,0	-24.152.300,1	-2.285.359.165,0
2056	21.214,4	21.935.552,3	-21.914.337,9	-2.307.273.502,9
2057	16.780,0	19.828.969,6	-19.812.189,6	-2.327.085.692,5
2058	13.250,5	17.857.099,7	-17.843.849,2	-2.344.929.541,7
2059	10.548,5	16.020.901,2	-16.010.352,7	-2.360.939.894,4
2060	8.562,7	14.320.217,4	-14.311.654,8	-2.375.251.549,1
2061	7.428,0	12.755.841,3	-12.748.413,3	-2.387.999.962,4
2062	6.692,6	11.320.334,8	-11.313.642,2	-2.399.313.604,6
2063	6.240,2	10.008.949,5	-10.002.709,3	-2.409.316.313,9
2064	5.974,9	8.817.804,7	-8.811.829,8	-2.418.128.143,7
2065	5.809,2	7.740.781,0	-7.734.971,9	-2.425.863.115,6
2066	5.689,3	6.773.448,3	-6.767.759,0	-2.432.630.874,6
2067	5.601,2	5.909.087,9	-5.903.486,7	-2.438.534.361,3
2068	5.539,3	5.139.895,8	-5.134.356,5	-2.443.668.717,8

Rodrigio Amorim Carraro
Controlador Geral do Município
Mat. 17372 OAB/RJ 119.661

Rodrigio Drable Costa
Prefeito

Everton Rezende Costa
Secretário Mun. de Finanças
Mat. 6478-61-151267

Lucyza Carneiro de Carvalho
Gerente de Contabilidade
CPF 053.797.447-45
CRC/RJ 105.14710-0 Mat. 16.190

RELATÓRIO RESUMIDO DA EXECUÇÃO ORÇAMENTÁRIA

DEMÔNSTRATIVO DA PROJEÇÃO ATUARIAL DO REGIME PRÓPRIO DE PREVIDÊNCIA SOCIAL DOS SERVIDORES PÚBLICOS

ORÇAMENTOS FISCAL E DA SEGURIDADE SOCIAL
PERÍODO DE REFERÊNCIA : 2016 a 2091

LRF, art 53, § 1º, inciso II - Anexo 10

R\$ 1,00

EXERCÍCIO	RECEITAS PREVIDENCIÁRIAS	DESPESAS PREVIDENCIÁRIAS	RESULTADO PREVIDENCIÁRIO	SALDO FINANCEIRO DO EXERCÍCIO
	Valor (a)	Valor (b)	Valor c = (a-b)	Valor (d)
2069	5.498,3	4.457.900,6	-4.452.402,3	-2.448.121.120,1
2070	5.472,9	3.855.773,5	-3.850.300,6	-2.451.971.420,7
2071	5.457,7	3.325.975,1	-3.320.517,4	-2.455.291.938,1
2072	5.449,3	2.861.037,5	-2.855.588,2	-2.458.147.526,3
2073	5.445,7	2.454.012,6	-2.448.566,8	-2.460.596.093,2
2074	5.444,8	2.098.765,5	-2.093.320,7	-2.462.689.413,9
2075	5.444,7	1.789.886,8	-1.784.442,1	-2.464.473.856,0
2076	5.444,7	1.522.594,3	-1.517.149,6	-2.465.991.005,6
2077	5.444,7	1.292.512,0	-1.287.067,3	-2.467.278.072,9
2078	5.444,7	1.095.784,4	-1.090.339,8	-2.468.368.412,7
2079	5.444,7	928.515,7	-923.071,1	-2.469.291.483,7
2080	5.444,7	787.499,1	-782.054,4	-2.470.073.538,2
2081	5.444,7	669.779,8	-664.335,1	-2.470.737.873,3
2082	5.444,7	572.561,5	-567.116,8	-2.471.304.990,1
2083	5.444,7	493.316,9	-487.872,2	-2.471.792.862,3
2084	5.444,7	429.682,1	-424.237,4	-2.472.217.099,7
2085	5.444,7	379.326,1	-373.881,4	-2.472.590.981,2
2086	5.444,7	340.033,8	-334.589,1	-2.472.925.570,2
2087	5.444,7	309.877,1	-304.432,4	-2.473.230.002,6
2088	5.444,7	287.184,5	-281.739,9	-2.473.511.742,5
2089	5.444,7	270.497,8	-265.053,2	-2.473.776.795,7
2090	5.444,7	258.560,6	-253.115,9	-2.474.029.911,6
2091	0,0	242.803,2	-242.803,2	-2.474.272.714,8
2015	0,0	0,0	0,0	-43.647.917,7
2016	7.259.521,4	20.561,4	7.238.960,1	-36.408.957,6
2017	6.872.827,2	20.339,2	6.852.488,0	-29.556.469,6
2018	6.920.547,1	20.102,0	6.900.445,1	-22.656.024,5
2019	6.967.435,1	19.848,7	6.947.586,5	-15.708.438,1
2020	7.013.362,7	19.578,4	6.993.784,3	-8.714.653,7
2021	7.058.186,8	19.290,6	7.038.896,2	-1.675.757,5
2022	7.101.752,4	32.629,4	7.069.123,0	5.393.365,5
2023	7.139.922,6	31.763,8	7.108.158,8	12.501.524,3
2024	7.180.592,9	30.852,8	7.149.740,1	19.651.264,4
2025	7.219.472,8	29.896,8	7.189.576,0	26.840.840,4
2026	7.256.348,4	46.151,1	7.210.197,3	34.051.037,7
2027	7.285.763,7	70.899,3	7.214.864,5	41.265.902,2
2028	7.310.006,1	68.058,3	7.241.947,8	48.507.850,0
2029	7.339.904,5	102.612,8	7.237.291,7	55.745.141,8
2030	7.355.128,9	140.892,0	7.214.236,9	62.959.378,7
2031	7.365.692,0	154.277,3	7.211.414,8	70.170.793,4
2032	7.380.383,0	529.443,9	6.850.939,0	77.021.732,5
2033	7.274.596,9	908.155,2	6.366.441,8	83.388.174,3
2034	7.161.148,8	1.760.634,8	5.400.514,1	88.788.688,4
2035	6.885.066,3	2.085.280,9	4.799.785,4	93.588.473,7
2036	6.773.939,7	5.544.634,1	1.229.305,5	94.817.779,3
2037	5.604.501,8	7.891.589,4	-2.287.087,7	92.530.691,6
2038	4.783.932,8	9.664.455,8	-4.880.522,9	87.650.168,7
2039	4.138.472,7	11.167.207,6	-7.028.734,9	80.621.433,7
2040	3.568.281,5	11.745.702,4	-8.177.421,0	72.444.012,7
2041	3.303.810,9	13.641.499,4	-10.337.688,6	62.106.324,2
2042	2.564.170,3	15.097.320,0	-12.533.149,7	49.573.174,5
2043	1.960.779,3	16.028.450,2	-14.067.670,9	35.505.503,6
2044	1.528.225,5	16.801.923,2	-15.273.697,8	20.231.805,9
2045	1.138.370,6	17.089.811,6	-15.951.441,2	4.280.364,6

Rodrigo Amorim Camargo
Controlador Geral do Município
Mat. 17372 OAB/RJ 119.661

Everton Rezende
Secretário Mun-8177421
Matr. 9438-6038716

Rodrigo Drable Costa
Prefeito

Gerente de Contabilidade

CPF 053797.447-45

Data de Emissão: 06/06/2018 15:19h

Anexo 10 do RREO

CRC/RJ 165 147/C-6 Matr. 16.196

RELATÓRIO RESUMIDO DA EXECUÇÃO ORÇAMENTÁRIA
 DEMONSTRATIVO DA PROJEÇÃO ATUARIAL DO REGIME PRÓPRIO DE PREVIDÊNCIA SOCIAL DOS SERVIDORES PÚBLICOS

ORÇAMENTOS FISCAL E DA SEGURIDADE SOCIAL
 PERÍODO DE REFERÊNCIA : 2016 a 2091

LRF, art 53, § 1º, inciso II - Anexo 10

R\$ 1,00

EXERCÍCIO	RECEITAS PREVIDENCIÁRIAS	DESPESAS PREVIDENCIÁRIAS	RESULTADO PREVIDENCIÁRIO	SALDO FINANCEIRO DO EXERCÍCIO
	Valor (a)	Valor (b)	Valor c = (a-b)	Valor (d)
2046	912.760,2	17.343.696,1	-16.430.935,8	-12.150.571,2
2047	688.983,5	17.533.621,3	-16.844.637,8	-28.995.209,0
2048	478.288,8	17.590.822,0	-17.112.533,2	-46.107.742,2
2049	307.107,6	17.319.805,9	-17.012.698,3	-63.120.440,5
2050	251.291,8	16.998.956,2	-16.747.664,4	-79.868.104,9
2051	207.039,3	16.836.266,8	-16.629.227,5	-96.497.332,4
2052	93.841,8	116.526.225,8	-116.432.384,0	-212.929.716,5
2053	29.935,3	16.073.710,8	-16.043.775,6	-228.973.492,0
2054	15.017,5	15.580.395,2	-15.565.377,7	-244.538.869,8
2055	9.966,6	15.059.564,2	-15.049.597,6	-259.588.467,4
2056	9.970,0	14.524.773,2	-14.514.803,2	-274.103.270,6
2057	9.966,6	13.988.936,7	-13.978.970,2	-288.082.240,8
2058	5.003,2	13.441.014,6	-13.436.011,5	-301.518.252,2
2059	0,0	12.870.419,0	-12.870.419,0	-314.388.671,2
2060	0,0	11.703.467,3	-11.703.467,3	-326.092.138,5
2061	0,0	11.110.655,4	-11.110.655,4	-337.202.793,8
2062	0,0	10.514.285,1	-10.514.285,1	-347.717.078,9
2063	0,0	9.916.562,7	-9.916.562,7	-357.633.641,6
2064	0,0	9.319.752,3	-9.319.752,3	-366.953.393,9
2065	0,0	8.138.142,9	-8.138.142,9	-375.091.536,8
2066	0,0	7.558.093,4	-7.558.093,4	-382.649.630,1
2067	0,0	6.988.387,4	-6.988.387,4	-389.638.017,5
2068	0,0	6.431.221,5	-6.431.221,5	-396.069.239,0
2069	0,0	6.988.387,4	-6.988.387,4	-403.057.626,4
2070	0,0	6.431.221,5	-6.431.221,5	-409.488.847,8
2071	0,0	5.888.889,2	-5.888.889,2	-415.377.737,0
2072	0,0	5.363.735,6	-5.363.735,6	-420.741.472,6
2073	0,0	4.857.942,3	-4.857.942,3	-425.599.414,9
2074	0,0	4.373.436,4	-4.373.436,4	-429.972.851,3
2075	0,0	3.911.889,7	-3.911.889,7	-433.884.741,0
2076	0,0	3.474.814,3	-3.474.814,3	-437.359.555,2
2077	0,0	3.063.561,0	-3.063.561,0	-440.423.116,2
2078	0,0	2.679.307,0	-2.679.307,0	-443.102.423,2
2079	0,0	2.323.047,2	-2.323.047,2	-445.425.470,4
2080	0,0	1.995.471,7	-1.995.471,7	-447.420.942,0
2081	0,0	1.696.956,2	-1.696.956,2	-449.117.898,3
2082	0,0	1.427.537,4	-1.427.537,4	-450.545.435,7
2083	0,0	1.186.982,7	-1.186.982,7	-451.732.418,4
2084	0,0	974.696,7	-974.696,7	-452.707.115,0
2085	0,0	789.644,8	-789.644,8	-453.496.759,8
2086	0,0	630.442,1	-630.442,1	-454.127.201,9
2087	0,0	495.407,5	-495.407,5	-454.622.609,4
2088	0,0	382.558,1	-382.558,1	-455.005.167,5
2089	0,0	289.718,9	-289.718,9	-455.294.886,4
2090	0,0	214.641,8	-214.641,8	-455.509.528,2
2091	0,0	0,0	0,0	-455.509.528,2
TOTAL	383.671.155,9	3.269.805.481,4	-2.886.134.325,8	

- 1 - Projeção atuarial elaborada em 31/12/2015 e oficialmente enviada ao Ministério da Previdência Social - MPS;
 2 - Este demonstrativo utiliza as seguintes hipóteses:

Massa salarial

Crescimento vegetativo: Crysta Correia de Carvalho
 Gerente de Contabilidade

Everton Rezende Costa
 Secretário Mun. de Fazenda
 Matr. 6436-6 / PMSB

Rodrigo Amorim Camargo
 Controlador Geral do Município
 Mat. 17372 OAB/RJ 119.661

RELATÓRIO RESUMIDO DA EXECUÇÃO ORÇAMENTÁRIA

DEMONSTRATIVO DA PROJEÇÃO ATUARIAL DO REGIME PRÓPRIO DE PREVIDÊNCIA SOCIAL DOS SERVIDORES PÚBLICOS

ORÇAMENTOS FISCAL E DA SEGURIDADE SOCIAL

PERÍODO DE REFERÊNCIA : 2016 a 2091

LRF, art 53, § 1º, inciso II - Anexo 10

R\$ 1,00

EXERCÍCIO	RECEITAS PREVIDENCIÁRIAS	DESPESAS PREVIDENCIÁRIAS	RESULTADO PREVIDENCIÁRIO	SALDO FINANCEIRO DO EXERCÍCIO
	Valor (a)	Valor (b)	Valor c = (a-b)	Valor (d)

Massa salarial


Taxa de inflação anual média


Taxa de crescimento real do PIB


Taxa de crescimento do Salário Mínimo

Massa salarial

Taxa de juros real


 Graysa Cordeiro de Carvalho
 Gerente de Contabilidade
 CPF 033.797.447-45
 CRC/RJ 105.147/O-0 Mat. 16.196


 Everton Rezende Costa
 Secretário Mun. de Fazenda
 Matr. 6438-6 / PMBM


 Rodrigo Amorim Camargo
 Controlador Geral do Município
 Mat. 17372 OAB/RJ 119.661


 Rodrigo D'Abreu Costa
 Prefeito

RELATÓRIO RESUMIDO DA EXECUÇÃO ORÇAMENTÁRIA
DEMONSTRATIVO DA RECEITA DE ALIENAÇÃO DE ATIVOS E APLICAÇÃO DOS RECURSOS
ORÇAMENTOS FISCAL E DA SEGURIDADE SOCIAL
PERÍODO DE REFERÊNCIA : Janeiro a Dezembro de 2016

LRF, art. 53, § 1º, inciso III - Anexo 11

R\$1,00

RECEITAS	PREVISÃO ATUALIZADA (a)	RECEITAS REALIZADAS (b)	SALDO A REALIZAR (c) = (a-b)
RECEITAS DE CAPITAL	60.000,0	0,0	60.000,0
ALIENAÇÃO DE ATIVOS	60.000,0	0,0	60.000,0
Alienação de Bens Móveis	60.000,0	0,0	60.000,0
Alienação de Bens Imóveis	0,0	0,0	0,0
TOTAL	60.000,0	0,0	60.000,0

DESPESAS	DOTAÇÃO ATUALIZADA (d)	DESPESAS EMPENHADAS	DESPESAS LIQUIDADAS	DESPESAS PAGAS (e)	INSC. EM R.P. NÃO PROCESSADOS	PAGAMENTO DE RP (f)	SALDO A PAGAR (g) = (d - e)
APLICAÇÃO DOS RECURSOS DA ALIENAÇÃO DE ATIVOS	0,0	0,0	0,0	0,0	0,0	0,0	0,0
DESPESA DE CAPITAL	0,0	0,0	0,0	0,0	0,0	0,0	0,0
Investimentos	0,0	0,0	0,0	0,0	0,0	0,0	0,0
Inversões Financeiras	0,0	0,0	0,0	0,0	0,0	0,0	0,0
Amortização da Dívida	0,0	0,0	0,0	0,0	0,0	0,0	0,0
Despesas Correntes do RPPS	0,0	0,0	0,0	0,0	0,0	0,0	0,0
TOTAL	0,0	0,0	0,0	0,0	0,0	0,0	0,0

SALDO FINANCEIRO A APLICAR	EXERCÍCIO ANTERIOR (h)	DO EXERCÍCIO (i) = b - (e + f)	SALDO ATUAL (j) = (h + i)
	0,0	0,0	0,0

Nota : Durante o Exercício, somente as despesas liquidadas são consideradas executadas. No encerramento do exercício, as despesas não liquidadas inscritas em restos a pagar não processados são também consideradas executadas. Dessa forma, para maior transparência, as despesas executadas estão segregadas em:

- a) Despesas liquidadas, consideradas aquelas em que houve a entrega do material ou serviço, nos termos do art. 63 da Lei 4.320/64.
- b) Despesas empenhadas mas não liquidadas, inscritas em Restos a pagar não processados, consideradas liquidadas no encerramento do exercício, por força do art. 35, inciso II da Lei 4.320/64.

Grysa Correia de Carvalho
Gerente de Contabilidade
CPF 053.797.447-45
CRC/RJ 165.147/O-0 Matr. 16.196

Everton Rezende Costa
Secretário Mun. de Fazenda
Matr. 6438-6 / PMBM

Rodrigo Amorim Camargo
Controlador Geral de Município
Mat. 17372 OAB/RJ 119.551

Rodrigo Drable Costa
Prefeito

DEMONSTRATIVO DAS RECEITAS DE IMPOSTOS E DAS DESPESAS PRÓPRIAS COM SAÚDE

ORÇAMENTOS FISCAL E DA SEGURIDADE SOCIAL

PERÍODO DE REFERÊNCIA : 6º Bimestre / 2016

ADCT, art 77 - Anexo 12


R\$ 1,00


RECEITAS PARA APURAÇÃO DA APLICAÇÃO EM AÇÕES E SERVIÇOS PÚBLICOS DE SAÚDE	PREVISÃO INICIAL	PREVISÃO ATUALIZADA (a)	RECEITAS REALIZADAS	
			Até 6º Bim/2016 (b)	% (b/a)
RECEITA DE IMPOSTOS LIQUIDA (I)	56.155.000,0	56.155.000,0	54.008.898,9	96,18
Imposto Predial e Territorial Urbano - IPTU	10.500.000,0	10.500.000,0	11.723.179,0	111,85
Imposto sobre Transmissão de Bens Intervivos - ITBI	2.150.000,0	2.150.000,0	1.998.827,9	92,97
Imposto sobre Serviços de Qualquer Natureza - ISS	33.000.000,0	33.000.000,0	29.703.737,8	90,01
Imposto de Renda Retido na Fonte - IRRF	5.700.000,0	5.700.000,0	7.295.697,3	127,99
Imposto Territorial Rural - ITR	0,0	0,0	0,0	0,00
Multas, Juros de Mora e Outros Encargos dos Impostos	238.000,0	238.000,0	265.857,2	111,70
Dívida Ativa dos Impostos	3.260.000,0	3.260.000,0	2.288.116,8	70,19
Multas, Juros de Mora e Outros Encargos da Dívida Ativa	1.307.000,0	1.307.000,0	733.482,9	56,12
RECEITAS DE TRANSFERÊNCIAS CONSTITUCIONAIS (II)	145.860.000,0	145.860.000,0	157.580.948,0	108,04
Cota-Parte FPM	55.000.000,0	55.000.000,0	60.989.255,8	110,85
Cota-Parte ITR	110.000,0	110.000,0	83.876,8	76,25
Cota-Parte IPVA	13.000.000,0	13.000.000,0	14.106.815,6	108,51
Cota-Parte ICMS	75.000.000,0	75.000.000,0	80.207.638,0	106,94
Cota-Parte IPI-Exportação	2.500.000,0	2.500.000,0	1.947.405,7	77,90
Compensações Financeiras Provenientes de Impostos e Transferências CONSTITUCIONAIS	0,0	0,0	0,0	0,00
Desoneração ICMS (LC 87/96)	250.000,0	250.000,0	265.956,1	106,38
Outras	250.000,0	250.000,0	265.956,1	106,38
TOTAL DAS RECEITAS PARA APURAÇÃO DA APLICAÇÃO EM AÇÕES E SERVIÇOS PÚBLICOS DE SAÚDE (III) = I + II	202.015.000,0	202.015.000,0	211.589.846,9	104,74

RECEITAS ADICIONAIS PARA FINANCIAMENTO DA SAÚDE	PREVISÃO INICIAL	PREVISÃO ATUALIZADA (c)	RECEITAS REALIZADAS	
			Até 6º Bim/2016 (d)	% (d/c)
TRANSFERÊNCIA DE RECURSOS DO SISTEMA ÚNICO DE SAÚDE-SUS	71.650.000,0	84.546.560,0	75.992.062,0	89,88
Provenientes da União	62.300.000,0	74.814.739,9	72.889.140,5	97,43
Provenientes dos Estados	7.660.000,0	8.041.820,1	787.562,2	9,79
Provenientes de Outros Municípios	0,0	0,0	0,0	0,00
Outras Receitas do SUS	1.690.000,0	1.690.000,0	2.315.359,3	137,00
TRANSFERÊNCIAS VOLUNTÁRIAS	0,0	0,0	0,0	0,00
RECEITAS DE OPERAÇÕES DE CRÉDITO VINCULADAS À SAÚDE	0,0	0,0	0,0	0,00
OUTRAS RECEITAS PARA FINANCIAMENTO DA SAÚDE	0,0	0,0	0,0	0,00
TOTAL RECEITAS ADICIONAIS PARA FINANCIAMENTO DA SAÚDE	71.650.000,0	84.546.560,0	75.992.062,0	89,88

DESPESAS COM SAÚDE (Por Grupo de Natureza da Despesa)	DOTAÇÃO INICIAL	DOTAÇÃO ATUALIZADA (e)	DESPESAS EMPENHADAS		DESPESAS LIQUIDADAS		INSCRITAS EM RP NÃO PROCESSADOS (g)
			Até 6º Bim/2016 (f)	% (f/e)	Até 6º Bim/2016 (g)	% (g/e)	
DESPESAS CORRENTES	106.107.600,0	122.621.833,7	119.028.864,2	97,07	99.409.400,7	97,07	19.619.463,5
Pessoal e Encargos Sociais	25.104.100,0	29.790.150,0	35.413.150,0	118,88	29.876.419,4	118,88	5.536.730,6
Juros e Encargos da Dívida	0,0	0,0	0,0	0,00	0,0	0,00	0,0
Outras Despesas Correntes	81.003.500,0	92.831.683,7	83.615.714,2	90,07	69.532.981,3	90,07	14.082.732,9
DESPESAS DE CAPITAL	1.062.400,0	4.142.226,4	730.635,8	17,64	293.559,5	17,64	437.076,3
Investimentos	1.062.400,0	4.190.526,4	730.635,8	17,44	293.559,5	17,44	437.076,3
Inversões Financeiras	0,0	-48.300,0	0,0	0,00	0,0	0,00	0,0
Amortização da Dívida	0,0	0,0	0,0	0,00	0,0	0,00	0,0
TOTAL DAS DESPESAS COM SAÚDE	107.170.000,0	126.764.060,1	119.759.500,0	94,47	99.702.960,2	94,47	20.056.539,8

DESPESAS COM SAÚDE NÃO COMPUTADAS PARA FINS DE APURAÇÃO DO PERCENTUAL MÍNIMO	DOTAÇÃO INICIAL	DOTAÇÃO ATUALIZADA	DESPESAS EMPENHADAS		DESPESAS LIQUIDADAS		INSCRITAS EM RP NÃO PROCESSADOS
			Até 6º Bim/2016 (h)	% (h/IVf)	Até 6º Bim/2016 (i)	% (i/IVg)	
DESPESAS COM INATIVOS E PENSIONISTAS	0,0	0,0	0,0	0,00	0,0	0,00	0,0
DESPESA COM ASSISTÊNCIA À SAÚDE QUE NÃO ATENDE AO PRINCÍPIO DE ACESSO UNIVERSAL	0,0	0,0	0,0	0,00	0,0	0,00	0,0
DESPESAS CUSTEADAS COM OUTROS RECURSOS	70.650.000,0	84.981.110,0	73.543.781,0	61,41	61.340.225,0	61,41	12.203.556,0
Recursos de Transferência do Sistema Único de Saúde - SUS	70.650.000,0	84.981.110,0	73.543.781,0	61,41	61.340.225,0	61,41	12.203.556,0
Recursos de Operações de Crédito	0,0	0,0	0,0	0,00	0,0	0,00	0,0
Outros Recursos	0,0	0,0	0,0	0,00	0,0	0,00	0,0
OUTRAS AÇÕES E SERVIÇOS NÃO COMPUTADOS	0,0	0,0	0,0	0,00	0,0	0,00	0,0
RESTOS A PAGAR NÃO PROCESSADOS INSCRITOS INDEVIDAMENTE NO EXERCÍCIO SEM DISPONIBILIDADE FINANCEIRA¹	0,0	0,0	0,0	0,00	0,0	0,00	0,0
DESPESAS CUSTEADAS COM DISPONIBILIDADE DE CAIXA VINCULADA AOS RESTOS A PAGAR CANCELADOS²	0,0	0,0	0,0	0,00	0,0	0,00	0,0
DESPESAS CUSTEADAS C/REC. VINCULADOS À PARCELA DO % MÍNIMO NÃO APLICADAS EM AÇÕES E SERV. SAÚDE EM EXER. ANTERIORES³	0,0	0,0	0,0	0,00	0,0	0,00	0,0
TOTAL DAS DESPESAS COM SAÚDE NÃO COMPUTADAS (V)	70.650.000,0	84.981.110,0	73.543.781,0	61,41	61.340.225,0	61,41	12.203.556,0
TOTAL DAS DESPESAS COM AÇÕES E SERVIÇOS PÚBLICOS DE SAÚDE (VI) = (IV - V)	36.520.000,0	41.782.950,1	46.215.719,0	38,59	38.362.735,2	38,59	7.852.983,8


Rodrigo Amorim Camargo
 Controlador Geral do Município
 Mat. 17372 OAB/RJ 119.661


Crysta Correia de Carvalho
 Gerente de Contabilidade
 CPF 053.197.447-45
 CRC/RJ 165.147/C-3 Matr. 16.194


Rodrigo Drable Costa
 Prefeito

PERCENTUAL DE APLICAÇÃO EM AÇÕES E SERVIÇOS PÚBLICOS DE SAÚDE SOBRE A RECEITA DE IMPOSTOS LÍQUIDA E TRANSFERÊNCIAS CONSTITUCIONAIS E LEGAIS (VII%) = ((VIh + VII) / IIIb X 100) - LIMITE CONSTITUCIONAL 15%^(4 e 6)

21,84 %

VALOR REFERENTE À DIFERENÇA ENTRE O VALOR EXECUTADO E O LIMITE MÍNIMO CONSTITUCIONAL [(VIh + VII - 15)/100xIIIb]

14.477.242,0

EXECUÇÃO DE RESTOS A PAGAR NÃO PROCESSADOS INSCRITOS COM DISPONIBILIDADE DE CAIXA	INSCRITOS	CANCELADOS/PRESCRITOS	PAGOS	A PAGAR	PARCELA CONSIDERADA NO LIMITE
Inscritos em 2015	0,0	0,0	0,00	0,00	0,00
Inscritos em 2014	0,0	0,0	0,00	0,00	0,00
Inscritos em 2013	0,0	0,0	0,00	0,00	0,00
Inscritos em 2012	0,0	0,0	0,00	0,00	0,00
Total	0,0	0,0	0,00	0,00	0,00

CONTROLE DOS RESTOS A PAGAR CANCELADOS OU PRESCRITOS PARA FINS DE APLICAÇÃO DA DISPONIBILIDADE DE CAIXA CONFORME ARTIGO 24, §1º E §2º	RESTOS A PAGAR CANCELADOS OU PRESCRITOS		
	Saldo Inicial	Despesas custeadas no exercício de referência (j)	Saldo Final (Não Aplicado)
Restos a Pagar Cancelados ou Prescritos em 2015	0,0	0,0	0,00
Restos a Pagar Cancelados ou Prescritos em 2014	0,0	0,0	0,00
Restos a Pagar Cancelados ou Prescritos em 2013	0,0	0,0	0,00
Restos a Pagar Cancelados ou Prescritos em 2012	0,0	0,0	0,00
Total (VIII)	0,0	0,0	0,00

CONTROLE DO VALOR REFERENTE AO PERCENTUAL MÍNIMO NÃO CUMPRIDO EM EXERCÍCIOS ANTERIORES PARA FINS DE APLICAÇÃO DOS RECURSOS VINCULADOS CONFORME ART. 25 E 26	LIMITE NÃO CUMPRIDO		
	Saldo Inicial	Despesas custeadas no exercício de referência (k)	Saldo Final (Não Aplicado)
Diferença de limite não cumprido em 2015	0,0	0,0	0,00
Diferença de limite não cumprido em 2014	0,0	0,0	0,00
Diferença de limite não cumprido em 2013	0,0	0,0	0,00
Diferença de limite não cumprido em 2012	0,0	0,0	0,00
Total (IX)	0,0	0,0	0,00

DESPESAS COM SAÚDE (Por Subfunção)	DOTAÇÃO INICIAL	DOTAÇÃO ATUALIZADA	DESPESAS EXECUTADAS		%
			LIQUIDADAS Até 6º Bim/2016 (l)	INSCRITAS EM RESTOS A PAGAR NÃO PROCESSADOS (m)	
Atenção Básica	37.864.580,0	53.463.528,1	42.503.434,6	6.924.811,8	41,27
Assistência Hospitalar e Ambulatorial	59.611.620,0	66.346.403,5	51.810.876,4	12.415.859,4	53,63
Suporte Profilático e Terapêutico	5.795.000,0	4.262.320,0	3.870.409,5	380.391,1	3,55
Vigilância Sanitária	2.409.600,0	403.775,0	105.740,8	34.451,1	0,12
Vigilância Epidemiológica	588.200,0	1.138.033,4	397.146,8	166.561,9	0,47
Alimentação e Nutrição	1.000,0	0,0	0,0	0,0	0,00
Outras Subfunções	900.000,0	1.150.000,0	1.015.352,0	134.464,8	0,96
TOTAL	107.170.000,0	126.764.060,0	99.702.960,1	20.056.540,1	100,00

¹ Esta linha apresentará valor somente no Relatório Resumido da Execução Orçamentária do último bimestre do exercício.

² O valor apresentado na intercessão com a coluna "i" ou com a coluna "h+i" (último bimestre) deverá ser o mesmo apresentado no "total j".

³ O valor apresentado na intercessão com a coluna "i" ou com a coluna "h+i" (último bimestre) deverá ser o mesmo apresentado no "total k".

⁴ Limite anual mínimo a ser cumprido no encerramento do exercício.

⁵ Durante o exercício esse valor servirá para o monitoramento no art. 23 da LC 141/2012.

⁶ No último bimestre será utilizada a fórmula: VI(h+i) - (15 x IIIb/100)

Crysa Correia de Carvalho
Gerente de Contabilidade
CPF 053.707.447-45
CRC/RJ 185.14710-0 Mat. 16.196

Everton Rezende Costa
Secretário Mun. de Fazenda
Matr. 6438/6 / PMBM

Rodrigo Amorim Camargo
Controlador Geral do Município
Mat. 17372 OAB/RJ 119.661

Rodrigo Drable Costa
Prefeito

RELATÓRIO RESUMIDO DA EXECUÇÃO ORÇAMENTÁRIA
DEMONSTRATIVO DAS PARCERIAS PÚBLICO-PRIVADAS

ORÇAMENTOS FISCAL E DA SEGURIDADE SOCIAL
PERÍODO DE REFERÊNCIA : 6º Bimestre / 2016


Lei nº 11.079, de 30.12.2004, arts 22 e 28 - Anexo 13


R\$ 1,00


ESPECIFICAÇÃO	SALDO TOTAL EM 31 DE DEZEMBRO DO EXERCÍCIO ANTERIOR (a)	REGISTROS EFETUADOS EM 2016						SALDO TOTAL (c) = (a) + (b)
		NO BIMESTRE	2019	2018	2017	2016	2015	
TOTAL DE ATIVOS	0,0	0,0	0,0	0,0	0,0	0,0	0,0	0,0
Direitos Futuros	0,0	0,0	0,0	0,0	0,0	0,0	0,0	0,0
Ativos Contabilizados na SPE	0,0	0,0	0,0	0,0	0,0	0,0	0,0	0,0
Contrapartida para Provisões de PPP	0,0	0,0	0,0	0,0	0,0	0,0	0,0	0,0
TOTAL DE PASSIVOS (I)	0,0	0,0	0,0	0,0	0,0	0,0	0,0	0,0
Obrigações Não Relacionadas a Serviços	0,0	0,0	0,0	0,0	0,0	0,0	0,0	0,0
Contrapartida para Ativos da SPE	0,0	0,0	0,0	0,0	0,0	0,0	0,0	0,0
Provisões de PPP	0,0	0,0	0,0	0,0	0,0	0,0	0,0	0,0
GARANTIAS DE PPP (II)	0,0	0,0	0,0	0,0	0,0	0,0	0,0	0,0
SALDO LÍQUIDO DE PASSIVOS DE PPP (III) = (I-II)	0,0	0,0	0,0	0,0	0,0	0,0	0,0	0,0
PASSIVOS CONTINGENTES	0,0	0,0	0,0	0,0	0,0	0,0	0,0	0,0
Contraprestações Futuras	0,0	0,0	0,0	0,0	0,0	0,0	0,0	0,0
Riscos Não Provisionados	0,0	0,0	0,0	0,0	0,0	0,0	0,0	0,0
Outros Passivos Contingentes	0,0	0,0	0,0	0,0	0,0	0,0	0,0	0,0
ATIVOS CONTINGENTES	0,0	0,0	0,0	0,0	0,0	0,0	0,0	0,0
Serviços Futuros	0,0	0,0	0,0	0,0	0,0	0,0	0,0	0,0
Outros Ativos Contingentes	0,0	0,0	0,0	0,0	0,0	0,0	0,0	0,0

DESPESAS DE PPP	2015	2016	2017	2018	2019	2020	2021	2022	2023	2024	2025
	Do Ente Federado										
Das Estaduais Não-Dependentes											
TOTAL DAS DESPESAS	0,0	0,0	0,0	0,0	0,0	0,0	0,0	0,0	0,0	0,0	0,0
RECEITA CORRENTE LÍQUIDA (RCL)	390.672.481,1	403.695.077,1	417.151.765,7	431.057.016,8	445.425.782,5	460.273.514,0	475.515.175,5	491.470.268,2	507.652.836,9	524.781.488,8	542.274.457,2
TOTAL DAS DESPESAS / RCL (%)	0,0	0,0	0,0	0,0	0,0	0,0	0,0	0,0	0,0	0,0	0,0

FONTE : SIGFIS - Versão 2018 Data de Emissão: 06/06/2018 15:20h


 Everaldo Rezende Costa
 Secretário Municipal de Fazenda
 Matr. 6A38-6 / PMBN


 Rodrigo Amorim Camargo
 Controlador Geral do Município
 Matr. 17372 OAB/RJ 119.661


 Rodrigo Drabes Costa
 Prefeito

DEMONSTRATIVO SIMPLIFICADO DO RELATÓRIO RESUMIDO DA EXECUÇÃO ORÇAMENTÁRIA


DEMONSTRATIVO SIMPLIFICADO

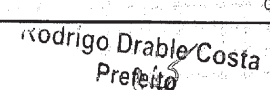
ORÇAMENTOS FISCAL E DA SEGURIDADE SOCIAL

PERÍODO DE REFERÊNCIA : 6º Bimestre / 2016

LRF, art 48 - Anexo 14

		R\$1,00			
BALANÇO ORÇAMENTÁRIO - RECEITAS		Até o bimestre			
Previsão Inicial de Receita		493.758.000,0			
Previsão Atualizada da Receita		611.417.781,6			
Receitas Realizadas		489.997.631,5			
Deficit Orçamentário		24.005.483,9			
Saldos de Exercícios Anteriores (utilizados para créditos adicionais)		0,0			
BALANÇO ORÇAMENTÁRIO - DESPESAS		Até o bimestre			
Dotação Inicial		493.758.000,0			
Créditos Adicionais		117.659.781,6			
Dotação Atualizada		611.417.781,6			
Despesas Empenhadas		489.997.631,5			
Despesas Liquidadas		456.765.606,2			
Superávit Orçamentário		9.226.541,4			
DESPESAS POR FUNÇÃO/SUBFUNÇÃO		Até o bimestre			
Despesas Empenhadas		489.997.631,6			
Despesas Liquidadas		456.765.606,1			
RECEITA CORRENTE LIQUIDA - RCL		Até o bimestre			
Receita Corrente Líquida		425.770.730,9			
RECEITAS/DESPESAS DOS REGIMES DE PREVIDENCIA		Até o bimestre			
Regime Próprio de Previdência Social dos Servidores Públicos		34.872.262,9			
Receitas Previdenciárias realizadas (III)		55.490.307,0			
Despesas Previdenciárias liquidadas (IV)		-20.618.044,1			
Resultado Previdenciário (III-IV)					
RESULTADOS NOMINAL E PRIMÁRIO		Meta Fixada no Anexo de Metas Fiscais da LDO (a)	Resultado Apurado Até o Bimestre (b)	% em Relação à Meta (b/a)	
Resultado Nominal		26.900.000,0	12.904.269,6	48,0%	
Resultado Primário		5.880.000,0	-15.030.657,4	-255,6%	
MOVIMENTAÇÃO DE RESTOS A PAGAR		Inscrição	Cancelamento até o bimestre	Pagamento até o bimestre	Saldo a pagar
POR PODER					
RESTOS A PAGAR PROCESSADOS					
Poder Executivo		35.215.020,2	3.456.019,9	23.054.899,1	8.704.101,2
Poder Legislativo		0,0	0,0	0,0	0,0
RESTOS A PAGAR NÃO PROCESSADOS					
Poder Executivo		77.107.890,4	12.919.958,0	39.076.441,5	25.111.490,9
Poder Legislativo		32.994,6	6.243,3	22.123,0	4.628,3
TOTAL		112.355.905,2	16.382.221,2	62.153.463,6	33.820.220,4
DESPESAS COM MANUTENÇÃO E DESENVOLVIMENTO DO ENSINO - MDE		Valor Apurado até o bimestre	Limites Constitucionais Anuais		
Mínimo Anual de 25% das Receitas de Impostos na Manutenção e Desenvolvimento do Ensino - MDE		83.561.930,1	25%	%Aplicado até bimestre	39,5%
Mínimo Anual de 60% do FUNDEB na Remuneração do Magistério com Ensino Fundamental e Educação Infantil		66.535.735,8	60%		86,4%
RECEITAS DE OPERAÇÕES DE CRÉDITO E DESPESAS DE CAPITAL		Valor Apurado Até o Bimestre	Saldo a Realizar		
Receita de Operação de Crédito		614.935,0	-516.365,6		
Despesa de Capital Líquida		23.409.899,6	104.936.074,6		
PROJEÇÃO ATUARIAL DOS REGIMES DE PREVIDÊNCIA		Exercício em Referência	10º Exercício	20º Exercício	35º Exercício
Regime Próprio de Previdência Social dos Servidores Públicos					
Receitas Previdenciárias (IV)		7.259.521,4	15.776.207,9	9.258.373,4	286.339,6
Despesas Previdenciárias (V)		20.561,4	80.126.356,3	80.790.286,8	51.192.834,5
Resultado Previdenciário (VI)=(IV-V)		7.238.960,1	-64.350.148,4	-71.531.913,4	-50.906.494,9
RECEITA DA ALIENAÇÃO DE ATIVOS E APLICAÇÃO DOS RECURSOS		Valor Apurado Até o Bimestre	Saldo a Realizar		
Receita de Capital Resultante da Alienação de Ativos		0,0	60.000,0		
Aplicação dos Recursos da Alienação de Ativos		0,0	0,0		
DESPESAS COM AÇÕES E SERVIÇOS PÚBLICOS DE SAÚDE		Valor Apurado Até o Bimestre	Limite Constitucional Anual		
Despesas Próprias com Ações e Serviços Públicos de Saúde		46.215.719,0	%Mínimo a Aplicar no Exercício	% Aplicado até o bimestre	21,8%
DESPESAS DE CARÁTER CONTINUADO, DERIVADAS DE PPP'S CONTRATADAS		Valor Apurado no Exercício Corrente			
Total das despesas / RCL (%)		0,0%			


Rodrigo Amorim Calhargo
 Controlador Geral do Município
 Matr. 17372 OAB/RJ 119.661


Rodrigo Drable Costa
 Prefeito

FONTE : Geysa Correa de Carvalho
 Nota : Gerente de Contabilidade
 CPF 053.797.447-45
 CRC/RJ 105.147/0-0 Matr. 10.156

Everton Rezende Costa
 Secretário Mún. de Fazenda
 Matr. 6436-6 / PMBM
 Data de Emissão: 06/06/2018 15:20h

Anexo 14 do RREO